


Die Anwendungsbereiche für Adapter und Verschraubungen sind sehr vielfältig. Alle Branchen, die Hydraulik einsetzen, wie z. B. Baugewerbe, Transport & Logistik, Entsorgung & Recycling und industrielle Produktion, benötigen tagtäglich entsprechende Produkte. Unsere Baugruppen umfassen alle gängigen Verschraubungen und Adapter. Hierzu gehören metrische Standards, BSP, JIC, NPT, SAE und natürlich auch eine gut sortierte Auswahl an ORFS Produkten. Sämtliche Hydraulikadapter haben Chrom-VI-freie Oberflächen nach EU-Richtlinie 2002/86/EG.

Adapter und Verschraubungen auch in Edelstahl erhältlich!



0800 99 88 800

	Serie	Produkte	Seite
	BA0	Bördel-Adapter, metrisch-JIS	64
	BUZ	Verschluss-Stopfen, metrisch	64
	D	Schneidring, metrisch	65
	DSVW	Winkel-Schwenkverschraubung metr.	65
		Winkel-Schwenkverschraubung zöllig	66
	EVGE	Gerader Einschraubstutzen metrisch	66
		Gerader Einschraubstutzen zöllig	67
	EVL	Einstellbare L-Verschraubung	67-68
	EVT	Einstellbare T-Verschraubung	68
	EVW	Einstellbare Winkelverschraubung	69
	G	Gerade Verschraubung	69
	GE	Gerade Einschraubverschraubung metr.	70
		Gerade Einschraubverschraubung zöllig	71-72
	GR	Gerade Reduzierschraubung	72
	GZ	Gerader Doppelverbinder	73-74
	KOR	Gerade Reduzierschraubung	75-76
	M	Überwurfmutter	77
	NNM	Außengewinde 60° Konus , metrisch	77-78

	Serie	Produkte	Seite
	SA	Gerader Schottadapter	78
	SV	Gerade Schottverschraubung	79
	T	T-Adapter	79
	VSK	Verschluss-Kappe	80
	VSTI	Blindstopfen, metrisch	80
	W	Winkel-Verschraubung	81
	WE	Winkel-Einschraubverschraubung metr.	81-82
		Winkel-Einschraubverschraubung zöllig	
		Winkel-Einschraubverschraubung NPT	
	WSV	Winkel-Schottverschraubung	83



Metrisch Außengewinde



Leicht Schwer
873 875

473 475

0°



Leicht Schwer
874 876

474 477

Metrisch Überwurf

45°



Leicht Schwer
883 885

483 488

90°



Leicht Schwer
884 886

484 487

Armaturen



EVGE

DSVV



SA

GE



WE

Einschrauber



EVL

EVL



KOR



EVT

EVT



SV



EVW

EVW



T



GZ

G



W



KOR

GR



WSV

Verbinder



BUZ



VSK



M

Verschlüsse



0800 99 88 800

BAO Bördel-Adapter, metrisch - JIS


Artikel-Nr.	Rohr AD (mm)	Gewinde (mm)		
		(Leicht)	(Schwer)	
BAO-06L/S	6	12 x 1,5	14 x 1,5	PD
BAO-08L/S	8	14 x 1,5	16 x 1,5	PD
BAO-10L/S	10	16 x 1,5	18 x 1,5	PD
BAO-12L/S	12	18 x 1,5	20 x 1,5	PD
BAO-14S	14	-	22 x 1,5	PD
BAO-15L	15	22 x 1,5	-	PD
BAO-16S	16	-	24 x 1,5	PD
BAO-18L	18	26 x 1,5	-	PD
BAO-20S	20	-	30 x 2,0	PD
BAO-22L	22	30 x 2,0	-	PD
BAO-25S	25	-	36 x 2,0	PD
BAO-28L	28	36 x 2,0	-	PD
BAO-30S	30	-	42 x 2,0	PD
BAO-35L	35	45 x 2,0	-	PD
BAO-38S	38	-	52 x 2,0	PD
BAO-42L	42	52 x 2,0	-	PD

BUZ Verschluss-Stopfen, metrisch


Artikel-Nr. (Leicht)	Rohr AD (mm)	
BUZ-06L/S	6	PD
BUZ-08L/S	8	PD
BUZ-10L/S	10	PD
BUZ-12L/S	12	PD
BUZ-15L	15	PD
BUZ-18L	18	PD
BUZ-22L	22	PD
BUZ-28L	28	PD
BUZ-35L	35	PD
BUZ-42L	42	PD

(Schwer)	(mm)	
BUZ-06L/S	6	PD
BUZ-08L/S	8	PD
BUZ-10L/S	10	PD
BUZ-12L/S	12	PD
BUZ-14S	14	PD
BUZ-16S	16	PD
BUZ-20S	20	PD
BUZ-25S	25	PD
BUZ-30S	30	PD
BUZ-38S	38	PD

Schneidring, metrisch D

Artikel-Nr. (Leicht)		Rohr AD (mm)	
D-04LL		4	-
D-06LL		6	PD
D-06L/S		6	PD
D-08LL		8	PD
D-08L/S		8	PD
D-10L/S		10	PD
D-12L/S		12	PD
D-15L		15	PD
D-18L		18	PD
D-22L		22	PD
D-28L		28	PD
D-35L		35	PD
D-42L		42	PD



(Schwer)		(mm)	
D-08L/S		8	PD
D-10L/S		10	PD
D-12L/S		12	PD
D-14S		14	PD
D-16S		16	PD
D-20S		20	PD
D-25S		25	PD
D-30S		30	PD
D-38S		38	PD

Winkel-Schwenkverschraubung, metrisch DSVW

Artikel-Nr. (Leicht)		Rohr AD (mm)	Einschr. Gewinde (mm)	SW 1* (mm)	SW 2* (mm)	
DSVW-06LM10 x 1,0		6	10 x 1,0	14	14	PD
DSVW-08LM12 x 1,5		8	12 x 1,5	17	17	PD
DSVW-10LM14 x 1,5		10	14 x 1,5	19	19	PD
DSVW-12LM16 x 1,5		12	16 x 1,5	22	22	PD
DSVW-12LM18 x 1,5		12	18 x 1,5	24	24	PD
DSVW-15LM18 x 1,5		15	18 x 1,5	24	24	PD
DSVW-18LM22 x 1,5		18	22 x 1,5	27	30	PD
DSVW-22LM26 x 1,5		22	26 x 1,5	32	36	PD
DSVW-28LM33 x 2,0		28	33 x 2,0	41	50	-
DSVW-35LM42 x 2,0		35	42 x 2,0	50	60	-
DSVW-42LM48 x 2,0		42	48 x 2,0	60	70	-



(Schwer)		(mm)	(mm)	(mm)	(mm)	
DSVW-06SM12 x 1,5		6	12 x 1,5	17	17	PD
DSVW-08SM14 x 1,5		8	14 x 1,5	19	19	PD
DSVW-10SM16 x 1,5		10	16 x 1,5	22	22	PD
DSVW-12SM18 x 1,5		12	18 x 1,5	24	24	PD
DSVW-14SM20 x 1,5		14	20 x 1,5	27	27	PD
DSVW-16SM22 x 1,5		16	22 x 1,5	27	30	PD
DSVW-20SM27 x 2,0		20	27 x 2,0	32	36	PD
DSVW-25SM33 x 2,0		25	33 x 2,0	41	39	-
DSVW-30SM42 x 2,0		30	42 x 2,0	50	49	-
DSVW-38SM48 x 2,0		38	48 x 2,0	60	55	-

*Schlüsselweite kann je nach Hersteller abweichen



0800 99 88 800

DSVW Winkel-Schwenkverschraubung, zöllig


Artikel-Nr. (Leicht)	Rohr AD (mm)	Einschr. Gewinde (Zoll)	SW 1* (mm)	SW 2* (mm)	
DSVW-06LR 1/8	6	1/8	14	14	PD
DSVW-08LR 1/4	8	1/4	19	19	PD
DSVW-10LR 1/4	10	1/4	19	19	PD
DSVW-12LR 1/4	12	1/4	19	22	PD
DSVW-12LR 3/8	12	3/8	22	22	PD
DSVW-12LR 1/2	12	1/2	27	27	PD
DSVW-15LR 1/2	15	1/2	27	27	PD
DSVW-18LR 1/2	18	1/2	27	30	PD
DSVW-22LR 3/4	22	3/4	32	36	PD
DSVW-28LR 1	28	1	41	50	-
DSVW-35LR 1 1/4	35	1 1/4	50	60	-
DSVW-42LR 1 1/2	42	1 1/2	60	70	-

(Schwer)	(mm)	(Zoll)	(mm)	(mm)	
DSVW-06SR 1/4	6	1/4	19	19	PD
DSVW-08SR 1/4	8	1/4	19	19	PD
DSVW-10SR 3/8	10	3/8	22	22	PD
DSVW-12SR 3/8	12	3/8	22	24	PD
DSVW-12SR 1/2	12	1/2	-	-	-
DSVW-14SR 1/2	14	1/2	27	30	PD
DSVW-16SR 1/2	16	1/2	27	30	PD
DSVW-20SR 3/4	20	3/4	32	36	PD
DSVW-25SR 1	25	1	41	50	PD
DSVW-30SR 1 1/4	30	1 1/4	50	60	PD
DSVW-38SR 1 1/2	38	1 1/2	60	70	-

*Schlüsselweite kann je nach Hersteller abweichen

EVGE Gerader Einschraubstutzen mit Dichtkegel, metrisch


Artikel-Nr. (Leicht)	Rohr AD (mm)	Einschr. Gewinde (mm)	SW 1* (mm)	SW 2* (mm)	
EVGE-06LM10 x 1	6	10 x 1,0	14	14	PD
EVGE-08LM12 x 1,5	8	12 x 1,5	17	17	PD
EVGE-10LM14 x 1,5	10	14 x 1,5	19	19	PD
EVGE-12LM16 x 1,5	12	16 x 1,5	22	22	PD
EVGE-15LM18 x 1,5	15	18 x 1,5	24	24	PD
EVGE-18LM22 x 1,5	18	22 x 1,5	27	32	PD
EVGE-22LM26 x 1,5	22	26 x 1,5	32	36	PD
EVGE-28LM33 x 2	28	33 x 2,0	41	41	PD
EVGE-35LM42 x 2	35	42 x 2,0	50	50	PD
EVGE-42LM48 x 2	42	48 x 2,0	55	60	-

(Schwer)	(mm)	(mm)	(mm)	(mm)	
EVGE-06SM12 x 1,5	6	12 x 1,5	17	17	PD
EVGE-08SM14 x 1,5	8	14 x 1,5	19	19	PD
EVGE-10SM16 x 1,5	10	16 x 1,5	22	22	PD
EVGE-12SM18 x 1,5	12	18 x 1,5	24	24	PD
EVGE-14SM20 x 1,5	14	20 x 1,5	27	27	PD
EVGE-16SM22 x 1,5	16	22 x 1,5	27	30	PD
EVGE-20SM27 x 2	20	27 x 2,0	32	36	PD
EVGE-25SM33 x 2	25	33 x 2,0	41	46	PD
EVGE-30SM42 x 2	30	42 x 2,0	50	55	PD
EVGE-38SM48 x 2	38	48 x 2,0	55	60	-

*Schlüsselweite kann je nach Hersteller abweichen

Gerader Einschraubstutzen mit Dichtkegel, zöllig **EVGE**

Artikel-Nr. (Leicht)	Rohr AD (mm)	Einschr. Gewinde (Zoll)	SW 1* (mm)	SW 2* (mm)	
EVGE-06LR 1/8	6	1/8	14	14	PD
EVGE-08LR 1/4	8	1/4	19	17	PD
EVGE-10LR 1/4	10	1/4	19	19	PD
EVGE-10LR 3/8	10	3/8	22	22	PD
EVGE-12LR 1/4	12	1/4	19	19	PD
EVGE-12LR 3/8	12	3/8	22	22	PD
EVGE-12LR 1/2	12	1/2	27	22	PD
EVGE-15LR 3/8	15	3/8	22	27	PD
EVGE-15LR 1/2	15	1/2	27	27	PD
EVGE-18LR 1/2	18	1/2	27	32	PD
EVGE-22LR 3/4	22	3/4	32	36	PD
EVGE-28LR 1	28	1	41	41	PD
EVGE-35LR 1 1/4	35	1 1/4	50	50	PD
EVGE-42LR 1 1/2	42	1 1/2	55	60	PD



(Schwer)	(mm)	(Zoll)	(mm)	(mm)	
EVGE-06SR 1/4	6	1/4	19	17	PD
EVGE-08SR 1/4	8	1/4	19	19	PD
EVGE-10SR 1/4	10	1/4	19	19	PD
EVGE-10SR 3/8	10	3/8	22	22	PD
EVGE-12SR 3/8	12	3/8	22	24	PD
EVGE-12SR 1/2	12	1/2	27	22	PD
EVGE-14SR 3/8	14	3/8	22	24	-
EVGE-14SR 1/2	14	1/2	27	27	PD
EVGE-16SR 3/4	16	3/4	32	27	PD
EVGE-16SR 1/2	16	1/2	27	30	PD
EVGE-20SR 3/4	20	3/4	32	36	PD
EVGE-25SR 1	25	1	41	46	PD
EVGE-30SR 1 1/4	30	1 1/4	50	50	PD
EVGE-38SR 1 1/2	38	1 1/2	55	60	PD

*Schlüsselweite kann je nach Hersteller abweichen

Einstellbare L-Verschraubung, metrisch **EVL**

Artikel-Nr. (Leicht)	Rohr AD (mm)	Einschr. Gewinde	SW 1* (mm)	SW 2* (mm)	
EVL-06L	6	-	17	-	PD
EVL-08L	8	-	17	-	PD
EVL-10L	10	-	19	-	PD
EVL-12L	12	-	22	-	PD
EVL-15L	15	-	27	-	PD
EVL-18L	18	-	32	-	PD
EVL-22L	22	-	36	-	PD
EVL-28L	28	-	41	-	PD
EVL-35L	35	-	50	-	PD
EVL-42L	42	-	60	-	PD



Artikel-Nr. (Schwer)		Rohr AD (mm)	Einschr. Gewinde	SW 1* (mm)	SW 2* (mm)	
EVL-06S		6	-	17	-	PD
EVL-08S		8	-	19	-	PD
EVL-10S		10	-	22	-	PD
EVL-12S		12	-	24	-	PD
EVL-14S		14	-	27	-	PD
EVL-16S		16	-	30	-	PD
EVL-20S		20	-	36	-	PD
EVL-25S		25	-	46	-	PD
EVL-30S		30	-	50	-	PD
EVL-38S		38	-	60	-	PD

*Schlüsselweite kann je nach Hersteller abweichen

EVT Einstellbare T-Verschraubung, metrisch


Artikel-Nr. (Leicht)		Rohr AD (mm)	Einschr. Gewinde	SW 1* (mm)	SW 2* (mm)	
EVT-06L		6	-	17	-	PD
EVT-08L		8	-	17	-	PD
EVT-10L		10	-	19	-	PD
EVT-12L		12	-	22	-	PD
EVT-15L		15	-	27	-	PD
EVT-18L		18	-	32	-	PD
EVT-22L		22	-	36	-	PD
EVT-28L		28	-	41	-	PD
EVT-35L		35	-	50	-	PD
EVT-42L		42	-	60	-	PD

(Schwer)		(mm)		(mm)	(mm)	
EVT-06S		6	-	17	-	PD
EVT-08S		8	-	19	-	PD
EVT-10S		10	-	22	-	PD
EVT-12S		12	-	24	-	PD
EVT-14S		14	-	27	-	PD
EVT-16S		16	-	30	-	PD
EVT-20S		20	-	36	-	PD
EVT-25S		25	-	41	-	PD
EVT-30S		30	-	50	-	PD
EVT-38S		38	-	60	-	PD

*Schlüsselweite kann je nach Hersteller abweichen

Einstellbare Winkelverschraubung, metrisch EVW

Artikel-Nr. (Leicht)	Rohr AD (mm)	Einschr. Gewinde	SW 1* (mm)	SW 2* (mm)	
EVW-06L	6	-	17	-	PD
EVW-08L	8	-	17	-	PD
EVW-10L	10	-	19	-	PD
EVW-12L	12	-	22	-	PD
EVW-15L	15	-	27	-	PD
EVW-18L	18	-	32	-	PD
EVW-22L	22	-	36	-	PD
EVW-28L	28	-	41	-	PD
EVW-35L	35	-	50	-	PD
EVW-42L	42	-	60	-	PD



(Schwer)	(mm)	(mm)	(mm)	(mm)	
EVW-06S	6	-	17	-	PD
EVW-08S	8	-	19	-	PD
EVW-10S	10	-	22	-	PD
EVW-12S	12	-	24	-	PD
EVW-14S	14	-	27	-	PD
EVW-16S	16	-	30	-	PD
EVW-20S	20	-	36	-	PD
EVW-25S	25	-	46	-	PD
EVW-30S	30	-	50	-	PD
EVW-38S	38	-	60	-	PD

*Schlüsselweite kann je nach Hersteller abweichen

Gerade Verschraubung, metrisch G

Artikel-Nr. (Sehr Leicht)	Rohr AD (mm)	Einschr. Gewinde	SW 1* (mm)	SW 2* (mm)	
G-04LL	4	-	9	-	-
G-06LL	6	-	11	-	PD
G-08LL	8	-	12	-	PD



(Leicht)	(mm)	(mm)	(mm)	(mm)	
G-06L	6	-	12	-	PD
G-08L	8	-	14	-	PD
G-10L	10	-	17	-	PD
G-12L	12	-	19	-	PD
G-15L	15	-	24	-	PD
G-18L	18	-	27	-	PD
G-22L	22	-	32	-	PD
G-28L	28	-	41	-	PD
G-35L	35	-	46	-	PD
G-42L	42	-	55	-	PD

(Schwer)	(mm)	(mm)	(mm)	(mm)	
G-06S	6	-	14	-	PD
G-08S	8	-	17	-	PD
G-10S	10	-	19	-	PD
G-12S	12	-	22	-	PD
G-14S	14	-	24	-	PD
G-16S	16	-	27	-	PD
G-20S	20	-	32	-	PD
G-25S	25	-	41	-	PD
G-30S	30	-	46	-	PD
G-38S	38	-	55	-	PD

*Schlüsselweite kann je nach Hersteller abweichen



GE Gerade Einschraubverschraubung, metrisch


Artikel-Nr. (Sehr leicht)	Rohr AD (mm)	Einschr. Gewinde (mm)	SW 1* (mm)	SW 2* (mm)	
GE-06LLM8 x 1K	6	8 x 1K	11		PD
GE-06LLM10 x 1K	6	10 x 1K	11		PD

(Leicht)	(mm)	(mm)	(mm)	(mm)	
GE-06LM10 x 1	6	10 x 1,0	14	-	PD
GE-08LM12 x 1,5	8	12 x 1,5	17	-	PD
GE-10LM14 x 1,5	10	14 x 1,5	19	-	PD
GE-10LM16 x 1,5	10	16 x 1,5	22	-	PD
GE-10LM18 x 1,5	10	18 x 1,5	24	-	PD
GE-12LM16 x 1,5	12	16 x 1,5	22	-	PD
GE-12LM18 x 1,5	12	18 x 1,5	24	-	PD
GE-12LM22 x 1,5	12	22 x 1,5	27	-	PD
GE-15LM18 x 1,5	15	18 x 1,5	24	-	PD
GE-15LM22 x 1,5	15	22 x 1,5	27	-	PD
GE-18LM18 x 1,5	18	18 x 1,5	27	-	PD
GE-18LM22 x 1,5	18	22 x 1,5	27	-	PD
GE-22LM22 x 1,5	22	22 x 1,5	32	-	PD
GE-22LM26 x 1,5	22	26 x 1,5	32	-	PD
GE-28LM33 x 2	28	33 x 2,0	41	-	PD
GE-35LM42 x 2	35	42 x 2,0	50	-	PD
GE-42LM48 x 2	42	48 x 2,0	55	-	PD

(Schwer)	(mm)	(mm)	(mm)	(mm)	
GE-06SM12 x 1,5	6	12 x 1,5	17	-	PD
GE-08SM14 x 1,5	8	14 x 1,5	19	-	PD
GE-10SM16 x 1,5	10	16 x 1,5	22	-	PD
GE-12SM18 x 1,5	12	18 x 1,5	24	-	PD
GE-14SM20 x 1,5	14	20 x 1,5	27	-	PD
GE-16SM22 x 1,5	16	22 x 1,5	27	-	PD
GE-20SM22 x 1,5	20	22 x 1,5	32	-	PD
GE-20SM26 x 1,5	20	26 x 1,5	32	-	-
GE-20SM27 x 2	20	27 x 2,0	32	-	PD
GE-25SM30 x 1,5	25	30 x 1,5	41	-	PD
GE-25SM33 x 2	25	33 x 2,0	41	-	PD
GE-30SM30 x 1,5	30	30 x 1,5	46	-	PD
GE-30SM42 x 2	30	42 x 2,0	50	-	-
GE-38SM48 x 2	38	48 x 2,0	55	-	PD

*Schlüsselweite kann je nach Hersteller abweichen

Gerade Einschraubverschraubung, zöllig GE

Artikel-Nr. (Leicht)		Rohr AD (mm)	Einschr. Gewinde (Zoll)	SW 1* (mm)	SW 2* (mm)		
GE-06LR 1/8		6	1/8	14	-		PD
GE-06LR 3/8		6	3/8	22	-		PD
GE-06LR 1/4		6	1/4	19	-		PD
GE-08LR 1/8		8	1/8	14	-		PD
GE-08LR 1/4		8	1/4	19	-		PD
GE-08LR 3/8		8	3/8	22	-		PD
GE-08LR 1/2		8	1/2	27	-		PD
GE-10LR 1/8		10	1/8	17	-		PD
GE-10LR 1/4		10	1/4	19	-		PD
GE-10LR 3/8		10	3/8	22	-		PD
GE-10LR 1/2		10	1/2	27	-		PD
GE-12LR 1/4		12	1/4	19	-		PD
GE-12LR 3/8		12	3/8	22	-		PD
GE-12LR 1/2		12	1/2	27	-		PD
GE-12LR 3/4		12	3/4	32	-		PD
GE-15LR 3/8		15	3/8	24	-		PD
GE-15LR 1/2		15	1/2	27	-		PD
GE-15LR 3/4		15	3/4	32	-		PD
GE-18LR 3/8		18	3/8	27	-		PD
GE-18LR 1/2		18	1/2	27	-		PD
GE-18LR 3/4		18	3/4	32	-		PD
GE-18LR 1		18	1	41	-		PD
GE-22LR 3/4		22	3/4	32	-		PD
GE-22LR 1/2		22	1/2	32	-		PD
GE-22LR 1		22	1	41	-		PD
GE-28LR 3/4		28	3/4	41	-		PD
GE-28LR 1		28	1	41	-		PD
GE-35LR 1		35	1	46	-		PD
GE-35LR 1 1/4		35	1 1/4	50	-		PD
GE-42LR 1 1/2		42	1 1/2	55	-		PD



(Schwer)		(mm)	(Zoll)	(mm)	(mm)		
GE-06SR 1/4		6	1/4	19	-		PD
GE-08SR 1/4		8	1/4	19	-		PD
GE-08SR 3/8		8	3/8	22	-		PD
GE-10SR 1/4		10	1/4	19	-		PD
GE-10SR 3/8		10	3/8	22	-		PD
GE-10SR 1/2		10	1/2	27	-		-
GE-12SR 1/4		12	1/4	22	-		PD
GE-12SR 3/8		12	3/8	22	-		PD
GE-12SR 1/2		12	1/2	27	-		PD
GE-14SR 1/2		14	1/2	27	-		PD
GE-14SR 3/8		14	3/8	27	-		-
GE-16SR 3/8		16	3/8	22	-		PD
GE-16SR 1/2		16	1/2	27	-		PD
GE-16SR 3/4		16	3/4	32	-		PD
GE-20SR 1/2		20	1/2	32	-		PD
GE-20SR 3/4		20	3/4	32	-		PD
GE-20SR 1		20	1	41	-		PD
GE-25SR 3/4		25	3/4	41	-		PD
GE-25SR 1/2		25	1/2	41	-		PD
GE-25SR 1		25	1	41	-		PD
GE-30SR 3/4		30	3/4	46	-		PD
GE-30SR 1		30	1	46	-		PD
GE-30SR 1 1/4		30	1 1/4	50	-		PD

Artikel-Nr. (Schwer)	Rohr AD (mm)	Einschr. Gewinde (Zoll)	SW 1* (mm)	SW 2* (mm)	
GE-38SR 1	38	1	55	-	PD
GE-38SR 1 1/4	38	1 1/4	55	-	PD
GE-38SR 1 1/2	38	1 1/2	55	-	PD

*Schlüsselweite kann je nach Hersteller abweichen

GR Gerade Reduzierschraubung, metrisch


2

Artikel-Nr. (Sehr Leicht)	Rohr AD 1 (mm/Reihe)	Rohr AD 2 (mm/Reihe)	Einschr. Gewinde	SW 1* (mm)	SW 2* (mm)	
GR-06LL/04LL	6LL	4LL	-	11	-	-
GR-08LL/04LL	8LL	4LL	-	12	-	-
GR-08LL/06LL	8LL	6LL	-	12	-	PD

(Leicht)	(mm/Reihe)	(mm/Reihe)		(mm)	(mm)	
GR-08L/06L	8L	6L	-	14	-	PD
GR-10L/06L	10L	6L	-	17	-	-
GR-10L/08L	10L	8L	-	17	-	PD
GR-12L/06L	12L	6L	-	19	-	-
GR-12L/08L	12L	8L	-	19	-	PD
GR-12L/10L	12L	10L	-	19	-	PD
GR-15L/10L	15L	10L	-	24	-	PD
GR-15L/12L	15L	12L	-	24	-	PD
GR-18L/10L	18L	10L	-	27	-	-
GR-18L/12L	18L	12L	-	27	-	PD
GR-18L/15L	18L	15L	-	27	-	PD
GR-22L/12L	22L	12L	-	32	-	PD
GR-22L/15L	22L	15L	-	32	-	PD
GR-22L/18L	22L	18L	-	32	-	PD
GR-28L/18L	28L	18L	-	41	-	PD
GR-28L/22L	28L	22L	-	41	-	PD
GR-35L/22L	35L	22L	-	46	-	-
GR-35L/28L	35L	28L	-	46	-	PD

(Schwer)	(mm/Reihe)	(mm/Reihe)		(mm)	(mm)	
GR-08S/06S	8S	6S	-	17	-	-
GR-10S/06S	10S	6S	-	19	-	PD
GR-10S/08S	10S	8S	-	19	-	PD
GR-12S/06S	12S	6S	-	22	-	-
GR-12S/08S	12S	8S	-	22	-	-
GR-12S/10S	12S	10S	-	22	-	PD
GR-14S/10S	14S	10S	-	24	-	-
GR-14S/12S	14S	12S	-	24	-	PD
GR-16S/12S	16S	12S	-	27	-	PD
GR-16S/14S	16S	14S	-	27	-	PD
GR-20S/10S	20S	10S	-	32	-	-
GR-20S/12S	20S	12S	-	32	-	PD
GR-20S/16S	20S	16S	-	32	-	PD
GR-25S/16S	25S	16S	-	41	-	PD
GR-25S/20S	25S	20S	-	41	-	PD
GR-30S/20S	30S	20S	-	46	-	PD
GR-30S/25S	30S	25S	-	46	-	PD
GR-38S/25S	38S	25S	-	55	-	PD
GR-38S/30S	38S	30S	-	55	-	PD

*Schlüsselweite kann je nach Hersteller abweichen

Gerader Doppelverbinder mit Dichtkegel, metrisch GZ

Artikel-Nr.	Rohr AD 1 (mm/Reihe)	Rohr AD 2 (mm/Reihe)	Einschr. Gewinde	SW 1* (mm)	SW 2* (mm)	
GZ-06L	6L	6L	-	17/14	17/14	PD
GZ-06S	6S	6S	-	17	17	PD
GZ-06L/06S	6L	6S	-	14	17	-
GZ-06L/08L	6L	8L	-	14	17	PD
GZ-06L/08S	6L	8S	-	14	19	-
GZ-06L/10L	6L	10L	-	14	19	-
GZ-06L/10S	6L	10S	-	14	22	-
GZ-08L	8L	8L	-	17	17	PD
GZ-08S	8S	8S	-	19	19	PD
GZ-08L/08S	8L	8S	-	17	19	-
GZ-08L/10L	8L	10L	-	17	19	PD
GZ-08L/10S	8L	10S	-	17	22	-
GZ-08L/12L	8L	12L	-	17	22	PD
GZ-08L/12S	8L	12S	-	17	24	PD
GZ-10L	10L	10L	-	19	19	PD
GZ-10L/12L	10L	12L	-	19	22	PD
GZ-10L/12S	10L	12S	-	19	24	PD
GZ-10L/14S	10L	14S	-	19	27	-
GZ-10L/15L	10L	15L	-	19	27	-
GZ-10L/16S	10L	16S	-	19	30	-
GZ-10S	10S	10S	-	22	22	PD
GZ-10S/10L	10S	10L	-	22	19	PD
GZ-10S/12L	10S	12L	-	22	22	PD
GZ-10S/12S	10S	12S	-	22	24	PD
GZ-12L	12L	12L	-	22	22	PD
GZ-12L/14S	12L	14S	-	22	27	PD
GZ-12L/15L	12L	15L	-	22	27	PD
GZ-12L/16S	12L	16S	-	22	30	PD
GZ-12L/18L	12L	18L	-	22	32	-
GZ-12L/20S	12L	20S	-	22	36	-
GZ-12S	12S	12S	-	24	24	PD
GZ-12S/12L	12S	12L	-	24	22	PD
GZ-12S/14S	12S	14S	-	24	27	PD
GZ-12S/15L	12S	15L	-	24	27	PD
GZ-12S/16S	12S	16S	-	24	30	PD
GZ-14S	14S	14S	-	27	27	PD
GZ-14S/15L	14S	15L	-	27	27	PD
GZ-14S/16S	14S	16S	-	27	30	PD
GZ-15L	15L	15L	-	27	27	PD
GZ-15L/16S	15L	16S	-	27	30	PD
GZ-15L/18L	15L	18L	-	27	32	PD
GZ-15L/20S	15L	20S	-	27	36	PD
GZ-15L/22L	15L	22L	-	27	36	-
GZ-15L/25S	15L	25S	-	27	46	PD
GZ-16S	16S	16S	-	30	30	PD
GZ-16S/18L	16S	18L	-	30	32	PD
GZ-16S/20S	16S	20S	-	30	36	PD
GZ-16S/22L	16S	22L	-	30	36	-
GZ-16S/25S	16S	25S	-	30	46	PD
GZ-18L	18L	18L	-	32	32	PD



2

Artikel-Nr.	Rohr AD 1 (mm/Reihe)	Rohr AD 2 (mm/Reihe)	Einschr. Gewinde	SW 1* (mm)	SW 2* (mm)	
GZ-18L/20S	18L	20S	-	32	36	-
GZ-18L/22L	18L	22L	-	32	36	PD
GZ-18L/25S	18L	25S	-	32	46	-
GZ-18L/28L	18L	28L	-	32	41	-
GZ-20S	20S	20S	-	36	36	PD
GZ-20S/22L	20S	22L	-	-	-	-
GZ-20S/25S	20S	25S	-	-	-	PD
GZ-20S/28L	20S	28L	-	-	-	-
GZ-20S/30S	20S	30S	-	-	-	PD
GZ-22L	22L	22L	-	-	-	PD
GZ-22L/20S	22L	20S	-	36	36	PD
GZ-22L/25S	22L	25S	-	-	-	-
GZ-22L/28L	22L	28L	-	-	-	PD
GZ-22L/30S	22L	30S	-	-	-	PD
GZ-22L/35L	22L	35L	-	-	-	-
GZ-22L/38S	22L	38S	-	-	-	-
GZ-25S	25S	25S	-	-	-	PD
GZ-25S/22L	25S	22L	-	46	36	PD
GZ-25S/28L	25S	28L	-	-	-	PD
GZ-25S/30S	25S	30S	-	-	-	PD
GZ-25S/35L	25S	35L	-	-	-	PD
GZ-25S/38S	25S	38S	-	-	-	-
GZ-28L	28L	28L	-	-	-	PD
GZ-28L/30S	28L	30S	-	-	-	PD
GZ-28L/35L	28L	35L	-	-	-	PD
GZ-28L/38S	28L	38S	-	-	-	-
GZ-28L/42L	28L	42L	-	-	-	-
GZ-30S	30S	30S	-	-	-	PD
GZ-30S/35L	30S	35L	-	-	-	PD
GZ-30S/38S	30S	38S	-	-	-	-
GZ-30S/42L	30S	42L	-	-	-	-
GZ-35L	35L	35L	-	-	-	PD
GZ-35L/38S	35L	38S	-	-	-	-
GZ-35L/42L	35L	42L	-	-	-	-
GZ-38S	38S	38S	-	-	-	PD
GZ-38S/30S	38S	30S	-	60	50	PD
GZ-38S/42L	38S	42L	-	-	-	-
GZ-42L	42L	42L	-	-	-	PD

*Schlüsselweite kann je nach Hersteller abweichen

Gerade Reduzierschraubung mit Dichtkegel, metrisch KOR

Artikel-Nr. (Leicht)	Rohr AD 1 (mm/Reihe)	Rohr AD 2 (mm/Reihe)	Einschr. Gewinde	SW 1* (mm)	SW 2* (mm)	
KOR-08L/06L	8L	6L	-	17	-	PD
KOR-10L/06L	10L	6L	-	19	-	-
KOR-10L/08L	10L	8L	-	19	-	PD
KOR-12L/06L	12L	6L	-	22	-	PD
KOR-12L/08L	12L	8L	-	22	-	PD
KOR-12L/10L	12L	10L	-	22	-	PD
KOR-15L/06L	15L	6L	-	27	-	-
KOR-15L/08L	15L	8L	-	27	-	-
KOR-15L/10L	15L	10L	-	27	-	-
KOR-15L/12L	15L	12L	-	27	-	PD
KOR-18L/06L	18L	6L	-	32	-	-
KOR-18L/08L	18L	8L	-	32	-	-
KOR-18L/10L	18L	10L	-	32	-	-
KOR-18L/12L	18L	12L	-	32	-	PD
KOR-18L/15L	18L	15L	-	32	-	PD
KOR-22L/06L	22L	6L	-	36	-	-
KOR-22L/08L	22L	8L	-	36	-	-
KOR-22L/10L	22L	10L	-	27	-	-
KOR-22L/12L	22L	12L	-	36	-	-
KOR-22L/15L	22L	15L	-	36	-	PD
KOR-22L/18L	22L	18L	-	36	-	PD
KOR-28L/06L	28L	6L	-	41	-	-
KOR-28L/08L	28L	8L	-	41	-	-
KOR-28L/10L	28L	10L	-	41	-	-
KOR-28L/12L	28L	12L	-	41	-	-
KOR-28L/15L	28L	15L	-	41	-	-
KOR-28L/18L	28L	18L	-	41	-	PD
KOR-28L/22L	28L	22L	-	41	-	PD
KOR-35L/15L	35L	15L	-	50	-	-
KOR-35L/18L	35L	18L	-	50	-	-
KOR-35L/22L	35L	22L	-	50	-	-
KOR-35L/28L	35L	28L	-	50	-	PD
KOR-42L/06L	42L	6L	-	60	-	-
KOR-42L/08L	42L	8L	-	60	-	-
KOR-42L/10L	42L	10L	-	60	-	-
KOR-42L/12L	42L	12L	-	60	-	-
KOR-42L/15L	42L	15L	-	60	-	-
KOR-42L/18L	42L	18L	-	60	-	-
KOR-42L/22L	42L	22L	-	60	-	-
KOR-42L/28L	42L	28L	-	60	-	-
KOR-42L/35L	42L	35L	-	60	-	PD



(Schwer)	(mm/Reihe)	(mm/Reihe)		(mm)	(mm)	
KOR-08S/06S	8S	6S	-	19	-	PD
KOR-10S/06S	10S	6S	-	22	-	-
KOR-10S/08S	10S	8S	-	22	-	-
KOR-12S/06S	12S	6S	-	24	-	-
KOR-12S/08S	12S	8S	-	24	-	-
KOR-12S/10S	12S	10S	-	24	-	PD
KOR-14S/06S	14S	6S	-	27	-	-
KOR-14S/08S	14S	8S	-	27	-	-
KOR-14S/10S	14S	10S	-	27	-	-
KOR-14S/12S	14S	12S	-	27	-	PD
KOR-16S/06S	16S	6S	-	30	-	-

*Schlüsselweite kann je nach Hersteller abweichen



0800 99 88 800

Artikel-Nr. (Schwer)	Rohr AD 1 (mm/Reihe)	Rohr AD 2 (mm/Reihe)	Einschr. Gewinde	SW 1* (mm)	SW 2* (mm)		
KOR-16S/08S	16S	8S	-	30	-	-	-
KOR-16S/10S	16S	10S	-	30	-	-	-
KOR-16S/12S	16S	12S	-	30	-	-	PD
KOR-16S/14S	16S	14S	-	30	-	-	PD
KOR-20S/06S	20S	6S	-	36	-	-	-
KOR-20S/08S	20S	8S	-	36	-	-	-
KOR-20S/10S	20S	10S	-	36	-	-	-
KOR-20S/12S	20S	12S	-	36	-	-	-
KOR-20S/14S	20S	14S	-	36	-	-	PD
KOR-20S/16S	20S	16S	-	36	-	-	PD
KOR-25S/06S	25S	6S	-	46	-	-	-
KOR-25S/08S	25S	8S	-	46	-	-	-
KOR-25S/10S	25S	10S	-	46	-	-	-
KOR-25S/12S	25S	12S	-	46	-	-	-
KOR-25S/14S	25S	14S	-	46	-	-	-
KOR-25S/16S	25S	16S	-	46	-	-	PD
KOR-25S/20S	25S	20S	-	46	-	-	PD
KOR-30S/06S	30S	6S	-	50	-	-	-
KOR-30S/08S	30S	8S	-	50	-	-	-
KOR-30S/10S	30S	10S	-	50	-	-	-
KOR-30S/12S	30S	12S	-	50	-	-	-
KOR-30S/14S	30S	14S	-	50	-	-	-
KOR-30S/16S	30S	16S	-	50	-	-	-
KOR-30S/20S	30S	20S	-	50	-	-	PD
KOR-30S/25S	30S	25S	-	50	-	-	PD
KOR-38S/12S	38S	12S	-	60	-	-	-
KOR-38S/14S	38S	14S	-	60	-	-	-
KOR-38S/16S	38S	16S	-	60	-	-	-
KOR-38S/20S	38S	20S	-	60	-	-	-
KOR-38S/25S	38S	25S	-	60	-	-	PD
KOR-38S/30S	38S	30S	-	60	-	-	PD

*Schlüsselweite kann je nach Hersteller abweichen

Überwurfmutter, metrisch M

Artikel-Nr. (Sehr Leicht)	Rohr AD (mm)	Einschr. Gewinde	SW 1* (mm)	SW 2* (mm)		
M-04LL	4	-	10	-	-	-
M-06LL	6	-	12	-	-	PD
M-08LL	8	-	14	-	-	PD



(Leicht)	(mm)		(mm)	(mm)		
M-06L	6	-	14	-	-	PD
M-08L	8	-	17	-	-	PD
M-10L	10	-	19	-	-	PD
M-12L	12	-	22	-	-	PD
M-15L	15	-	27	-	-	PD
M-18L	18	-	32	-	-	PD
M-22L	22	-	36	-	-	PD
M-28L	28	-	41	-	-	PD
M-35L	35	-	50	-	-	PD
M-42L	42	-	60	-	-	PD

(Schwer)	(mm)		(mm)	(mm)		
M-06S	6	-	17	-	-	PD
M-08S	8	-	19	-	-	PD
M-10S	10	-	22	-	-	PD
M-12S	12	-	24	-	-	PD
M-14S	14	-	27	-	-	PD
M-16S	16	-	30	-	-	PD
M-20S	20	-	36	-	-	PD
M-25S	25	-	46	-	-	PD
M-30S	30	-	50	-	-	PD
M-38S	38	-	60	-	-	PD

*Schlüsselweite kann je nach Hersteller abweichen

Metrisch Außengewinde x Metrisch Außengewinde (60° Konus) NNM

Artikel-Nr.	Gewinde 1 (mm)	Gewinde 2 (mm)	Gewinde 3 (mm)		
NNM-10-10	10 x 1,5	10 x 1,5	-	-	-
NNM-10-12	10 x 1,5	12 x 1,5	-	-	-
NNM-10-14	10 x 1,5	14 x 1,5	-	-	-
NNM-10-16	10 x 1,5	16 x 1,5	-	-	-
NNM-12-12	12 x 1,5	12 x 1,5	-	-	-
NNM-12-14	12 x 1,5	14 x 1,5	-	-	-
NNM-12-16	12 x 1,5	16 x 1,5	-	-	-
NNM-12-18	12 x 1,5	18 x 1,5	-	-	PD
NNM-14-14	14 x 1,5	14 x 1,5	-	-	-
NNM-14-16	14 x 1,5	16 x 1,5	-	-	-
NNM-14-18	14 x 1,5	18 x 1,5	-	-	-
NNM-14-20	14 x 1,5	20 x 1,5	-	-	-
NNM-14-22	14 x 1,5	22 x 1,5	-	-	-
NNM-16-16	16 x 1,5	16 x 1,5	-	-	-
NNM-16-18	16 x 1,5	18 x 1,5	-	-	-
NNM-16-20	16 x 1,5	20 x 1,5	-	-	-
NNM-16-22	16 x 1,5	22 x 1,5	-	-	-
NNM-16-26	16 x 1,5	26 x 1,5	-	-	-
NNM-18-18	18 x 1,5	18 x 1,5	-	-	-



Artikel-Nr.		Gewinde 1 (mm)	Gewinde 2 (mm)	Gewinde 3 (mm)	
NNM-18-20		18 x 1,5	20 x 1,5	-	-
NNM-18-22		18 x 1,5	22 x 1,5	-	-
NNM-18-24		18 x 1,5	24 x 1,5	-	-
NNM-18-26		18 x 1,5	26 x 1,5	-	-
NNM-18-30		18 x 1,5	30 x 1,5	-	-
NNM-20-20		20 x 1,5	20 x 1,5	-	-
NNM-20-22		20 x 1,5	22 x 1,5	-	-
NNM-20-24		20 x 1,5	24 x 1,5	-	-
NNM-20-26		20 x 1,5	26 x 1,5	-	-
NNM-22-22		22 x 1,5	22 x 1,5	-	PD
NNM-22-24		22 x 1,5	24 x 1,5	-	-
NNM-22-26		22 x 1,5	26 x 1,5	-	-
NNM-22-30		22 x 1,5	30 x 1,5	-	-
NNM-24-24		24 x 1,5	24 x 1,5	-	-
NNM-24-26		24 x 1,5	26 x 1,5	-	-
NNM-26-26		26 x 1,5	26 x 1,5	-	-

SA Gerader Schottadapter, metrische Schottverschraubung - zöllige Einschraubverschraubung


Artikel-Nr. (Leicht)		Rohr AD (mm)	Einschr. Gewinde (Zoll)	SW 1* (mm)	SW 2* (mm)	
SA-04-08L		8	1/4	19	-	PD
SA-06-08L		8	3/8	22	-	PD
SA-08-08L		8	1/2	27	-	PD
SA-04-10L		10	1/4	22	-	PD
SA-08-10L		10	1/2	27	-	PD
SA-06-12L		12	3/8	24	-	PD
SA-08-12L		12	1/2	27	-	PD
SA-08-15L		15	1/2	27	-	PD
SA-12-15L		15	3/4	32	-	PD
SA-08-18L		18	1/2	32	-	PD
SA-12-18L		18	3/4	32	-	PD
SA-16-18L		18	1	41	-	PD
SA-12-22L		22	3/4	36	-	PD

(Schwer)		(mm)	(Zoll)	(mm)	(mm)	
SA-08-12S		12	1/2	27	-	PD
SA-08-16S		16	1/2	32	-	PD
SA-12-16S		16	3/4	32	-	PD
SA-12-20S		20	3/4	41	-	PD
SA-12-25S		25	3/4	46	-	PD
SA-16-25S		25	1	46	-	PD

*Schlüsselweite kann je nach Hersteller abweichen

Gerade Schottverschraubung, metrisch SV

Artikel-Nr. (Leicht)	Rohr AD (mm)	Einschr. Gewinde	SW 1* (mm)	SW 2* (mm)	
SV-06L	6	-	17	17	PD
SV-08L	8	-	19	19	PD
SV-10L	10	-	22	22	PD
SV-12L	12	-	24	24	PD
SV-15L	15	-	27	30	PD
SV-18L	18	-	32	36	PD
SV-22L	22	-	36	41	PD
SV-28L	28	-	41	46	PD
SV-35L	35	-	50	55	PD
SV-42L	42	-	60	65	PD



(Schwer)	(mm)	(mm)	(mm)	
SV-06S	6	-	19	19 PD
SV-08S	8	-	22	22 PD
SV-10S	10	-	24	24 PD
SV-12S	12	-	27	27 PD
SV-14S	14	-	30	30 PD
SV-16S	16	-	32	32 PD
SV-20S	20	-	41	41 PD
SV-25S	25	-	46	46 PD
SV-30S	30	-	50	50 PD
SV-38S	38	-	65	65 PD

*Schlüsselweite kann je nach Hersteller abweichen

T-Adapter, metrisch T

Artikel-Nr. (Sehr Leicht)	Rohr AD (mm)	
T-04LL	4	PD
T-06LL	6	PD
T-08LL	8	PD



(Leicht)	(mm)	
T-06L	6	PD
T-08L	8	PD
T-10L	10	PD
T-12L	12	PD
T-15L	15	PD
T-18L	18	PD
T-22L	22	PD
T-28L	28	PD
T-35L	35	PD
T-42L	42	PD

(Schwer)	(mm)	
T-06S	6	PD
T-08S	8	PD
T-10S	10	PD
T-12S	12	PD
T-14S	14	PD
T-16S	16	PD
T-20S	20	PD
T-25S	25	PD
T-30S	30	PD
T-38S	38	PD



VSK Verschluss-Kappe, metrisch 24° Dichtsitz


Artikel-Nr. (Leicht)	Rohr AD (mm)	Einschr. Gewinde	SW 1* (mm)	SW 2* (mm)	
VSK-06L	6	-	12	-	PD
VSK-08L	8	-	14	-	PD
VSK-10L	10	-	17	-	PD
VSK-12L	12	-	19	-	PD
VSK-15L	15	-	24	-	PD
VSK-18L	18	-	27	-	PD
VSK-22L	22	-	32	-	PD
VSK-28L	28	-	41	-	PD
VSK-35L	35	-	46	-	PD
VSK-42L	42	-	55	-	PD

(Schwer)	(mm)	(mm)	(mm)	
VSK-06S	6	-	14	- PD
VSK-08S	8	-	17	- PD
VSK-10S	10	-	19	- PD
VSK-12S	12	-	22	- PD
VSK-14S	14	-	24	- PD
VSK-16S	16	-	27	- PD
VSK-20S	20	-	32	- PD
VSK-25S	25	-	41	- PD
VSK-30S	30	-	46	- PD
VSK-38S	38	-	55	- PD

*Schlüsselweite kann je nach Hersteller abweichen

VSTI Blindstopfen, metrisch


Artikel-Nr.	Rohr AD (mm)	Einschr. Gewinde (mm)	SW 1* (mm)	SW 2* (mm)	
VSTI-M12x1,5	-	12 x 1,5	-	-	PD
VSTI-M14x1,5	-	14 x 1,5	-	-	PD
VSTI-M16x1,5	-	16 x 1,5	-	-	PD
VSTI-M18x1,5	-	18 x 1,5	-	-	PD
VSTI-M20x1,5	-	20 x 1,5	-	-	PD
VSTI-M22x1,5	-	22 x 1,5	-	-	PD

*Schlüsselweite kann je nach Hersteller abweichen

Winkelverschraubung, metrisch **W**

Artikel-Nr. (Sehr Leicht)	Rohr AD (mm)	
W-04LL	4	-
W-06LL	6	PD
W-08LL	8	PD



(Leicht)	(mm)	
W-06L	6	PD
W-08L	8	PD
W-10L	10	PD
W-12L	12	PD
W-15L	15	PD
W-18L	18	PD
W-22L	22	PD
W-28L	28	PD
W-35L	35	PD
W-42L	42	PD

(Schwer)	(mm)	
W-06S	6	PD
W-08S	8	PD
W-10S	10	PD
W-12S	12	PD
W-14S	14	PD
W-16S	16	PD
W-20S	20	PD
W-25S	25	PD
W-30S	30	PD
W-38S	38	PD

Winkel-Einschraubverschraubung, metrisch **WE**

Artikel-Nr. (Sehr Leicht)	Rohr AD (mm)	Einschr. Gewinde (mm)	SW 1* (mm)	SW 2* (mm)	
WE-04LLM8 x 1,0	4	8 x 1,0 K	-	-	-
WE-06LLM6 x 1,0	6	6 x 1,0 K	-	-	PD
WE-06LLM8 x 1,0	6	8 x 1,0 K	-	-	PD
WE-06LLM10 x 1,0	6	10 x 1,0 K	-	-	-
WE-08LLM12x1,0	8	12x1,0 K	-	-	-



(Leicht)	(mm)	(mm)	(mm)	(mm)	
WE-06LM10 x 1,0	6	10 x 1,0 K	-	-	-
WE-08LM12 x 1,5	8	12 x 1,5 K	-	-	-
WE-10LM14 x 1,5	10	14 x 1,5 K	-	-	-
WE-12LM16 x 1,5	12	16 x 1,5 K	-	-	PD
WE-15LM18 x 1,5	15	18 x 1,5 K	-	-	-
WE-18LM22 x 1,5	18	22 x 1,5 K	-	-	-

(Schwer)	(mm)	(mm)	(mm)	(mm)	
WE-06SM12 x 1,5	6	12 x 1,5 K	-	-	-
WE-08SM14 x 1,5	8	14 x 1,5 K	-	-	-
WE-10SM16 x 1,5	10	16 x 1,5 K	-	-	-
WE-12SM18 x 1,5	12	18 x 1,5 K	-	-	-
WE-14SM20 x 1,5	14	20 x 1,5 K	-	-	-
WE-16SM22 x 1,5	16	22 x 1,5 K	-	-	-

*Schlüsselweite kann je nach Hersteller abweichen



0800 99 88 800

WE Winkel-Einschraubverschraubung, zöllig


Artikel-Nr. (Sehr Leicht)	Rohr AD (mm)	Einschr. Gewinde (Zoll)	SW 1*	SW 2*
WE-04LLR 1/8	4	1/8 K	-	-
WE-06LLR 1/8	6	1/8 K	-	-
WE-08LLR 1/8	8	1/8 K	-	-

(Leicht)	(mm)	(Zoll)	(mm)	(mm)
WE-06LR 1/8	6	1/8 K	-	-
WE-08LR 1/4	8	1/4 K	-	-
WE-10LR 1/4	10	1/4 K	-	-
WE-12LR 3/8	12	3/8 K	-	-
WE-15LR 1/2	15	1/2 K	-	-
WE-18LR 1/2	18	1/2 K	-	-

(Schwer)	(mm)	(Zoll)	(mm)	(mm)
WE-06SR 1/4	6	1/4 K	-	-
WE-08SR 1/4	8	1/4 K	-	-
WE-10SR 3/8	10	3/8 K	-	-
WE-12SR 3/8	12	3/8 K	-	-
WE-14SR 1/2	14	1/2 K	-	-
WE-16SR 1/2	16	1/2 K	-	-

*Schlüsselweite kann je nach Hersteller abweichen

WE Winkel-Einschraubverschraubung, NPT


Artikel-Nr. (Sehr Leicht)	Rohr AD (mm)	Einschr. Gewinde (Zoll)	SW 1* (mm)	SW 2* (mm)
WE-04LLN 1/8	4	1/8	11	-
WE-06LLN 1/8	6	1/8	11	-
WE-08LLN 1/8	8	1/8	12	-

(Leicht)	(mm)	(Zoll)	(mm)	(mm)
WE-06LN 1/8	6	1/8	12	-
WE-08LN 1/4	8	1/4	14	-
WE-10LN 1/4	10	1/4	17	-
WE-12LN 3/8	12	3/8	19	-
WE-15LN 1/2	15	1/2	19	-
WE-18LN 1/2	18	1/2	24	-

(Schwer)	(mm)	(Zoll)	(mm)	(mm)
WE-06SN 1/4	6	1/4	14	-
WE-08SN 1/4	8	1/4	17	-
WE-10SN 3/8	10	3/8	19	-
WE-12SN 3/8	12	3/8	22	-
WE-14SN 1/2	14	1/2	19	-
WE-16SN 1/2	16	1/2	24	-

*Schlüsselweite kann je nach Hersteller abweichen

Winkel-Schottverschraubung, metrisch WSV




Artikel-Nr. (Leicht)	Rohr AD (mm)	Einschr. Gewinde	SW 1* (mm)	SW 2* (mm)	
WSV-06L	6	-	-	17	-
WSV-08L	8	-	-	19	-
WSV-10L	10	-	-	22	PD
WSV-12L	12	-	-	24	-
WSV-15L	15	-	-	30	PD
WSV-18L	18	-	-	36	-
WSV-22L	22	-	-	41	PD
WSV-28L	28	-	-	46	-
WSV-35L	35	-	-	55	PD
WSV-42L	42	-	-	65	-



(Schwer)	(mm)	(mm)	(mm)	
WSV-06S	6	-	19	-
WSV-08S	8	-	22	-
WSV-10S	10	-	24	-
WSV-12S	12	-	27	-
WSV-14S	14	-	30	-
WSV-16S	16	-	32	PD
WSV-20S	20	-	41	-
WSV-25S	25	-	46	PD
WSV-30S	30	-	50	-
WSV-38S	38	-	65	-

*Schlüsselweite kann je nach Hersteller abweichen

	Serie	Produkte	Seite
	A	BSPP Außengewinde x BSPT Außengewinde	86
	AABP	BSPP Außengewinde x JIC Überwurf	87
	AAMF	BSPP Überwurf x BSPP Überwurf	88
	AAMPM	BSPP Außengewinde x Metrisch Überwurf	88
	AAMP	BSPP Außengewinde x BSPP Überwurf	89
	AH	BSPP Außengewinde x BSPP Außengewinde	90
	AP	BSPP Verschluss-Stopfen	91
	AQP	BSPP Außengewinde x BSPP Einschraubgewinde	92-93
	AX	BSPP Verschluss-Kappe Überwurf	93
	B	BSPP Schottverschr. Außengewinde x BSPP Außengewinde	93
	C	BSPP Außengewinde x JIC Außengewinde	94-95
	CJDP	BSPP Außengewinde x BSPP Überwurf 45°	95
	CVDP	BSPP Außengewinde x BSPP Überwurf 90°	95
	CFJP	BSPP Außengewinde einstellbar x BSPP Außengewinde 90°	95
	CVJP	BSPP Außengewinde x BSPT Außengewinde 90°	96

	Serie	Produkte	Seite
	CVJPP	BSPP Außengewinde x BSPP Außengewinde 90°	96
	EPFP	BSPP T-Adapter Überwurf x Überwurf x Überwurf	96
	EPMP	BSPP T-Adapter Außengewinde x Außengewinde x Überwurf	96
	EPJP	BSPP T-Adapter Außengewinde x Außengewinde x Außengewinde	97
	EPDP	BSPP L-Adapter Überwurf x Außengewinde x Außengewinde	97
	N	BSPP Außengewinde x Metrisch Außengewinde	98
	VSTI	Blindstopfen, zöllig	98
	WP	BSPP Verbinder Innengewinde x BSPP Innengewinde	99


































800er



400er

Interlock

BSP Außengewinde	BSP Überwurf			
	0°	45°	90°	
 <p>812 412</p>	 <p>801 401</p>	 <p>860 1460</p>	 <p>851 1451</p>	Armaturen
	 <p>A BSP AG 60° BSP AG Konisch</p>	 <p>CFJP BSP AG BSP AG 60°</p>	 <p>CVJP BSP AG 60° BSP AG Konisch</p>	Einschrauber
 <p>AAMF BSP ÜW 60° BSP ÜW 60°</p>  <p>AAMP BSP AG 60° BSP ÜW 60°</p>  <p>AQP BSP AG 60° BSP IG</p>  <p>CJDP BSP ÜW 60° BSP AG 60°</p>  <p>CVDP BSP AG 60° BSP ÜW 60°</p>  <p>EPDP BSP AG 60° BSP ÜW 60° BSP AG 60°</p>  <p>EPFP BSP ÜW 60° BSP ÜW 60° BSP ÜW 60°</p>  <p>EPMP BSP AG 60° BSP AG 60° BSP ÜW 60°</p>  <p>WP BSP IG BSP IG</p>	 <p>AABP BSP AG 60° JIC ÜW 37°</p>  <p>AAMP BSP AG 60° BSP ÜW 60°</p>  <p>AAMPM BSP AG 60° Metrisch ÜW 60°</p>  <p>AH BSP AG 60° BSP AG 60°</p>  <p>AQP BSP AG 60° BSP IG</p>  <p>B BSP AG 60° BSP AG 60°</p>  <p>C BSP AG 60° JIC AG 37°</p>  <p>CJDP BSPP ÜW 60° BSP AG 60°</p>  <p>CVDP BSP AG 60° BSP ÜW 60°</p>	 <p>CVJPP BSP AG 60° BSP AG 60°</p>  <p>EPDP BSP AG 60° BSP ÜW 60° BSP AG 60°</p>  <p>EPMP BSP AG 60° BSP AG 60° BSP ÜW 60°</p>  <p>N BSP AG 60° Metrisch AG 60°</p>		Verbinder
 <p>AX BSP ÜW 60°</p>	 <p>AP BSP AG 60°</p>			Verschlüsse



A BSPP Außengewinde x BSPT Außengewinde


Artikel-Nr.	Gewinde 1 (BSPP „AG“)	Gewinde 2 (BSPT „AG“)	Gewinde 3	
A-02-02	1/8	1/8	-	PD
A-02-04	1/8	1/4	-	PD
A-02-06	1/8	3/8	-	-
A-02-08	1/8	1/2	-	-
A-04-02	1/4	1/8	-	-
A-04-04	1/4	1/4	-	PD
A-04-06	1/4	3/8	-	PD
A-04-08	1/4	1/2	-	-
A-04-12	1/4	3/4	-	-
A-06-02	3/8	1/8	-	-
A-06-04	3/8	1/4	-	PD
A-06-06	3/8	3/8	-	PD
A-06-08	3/8	1/2	-	-
A-06-10	3/8	5/8	-	-
A-06-12	3/8	3/4	-	-
A-06-16	3/8	1	-	-
A-08-04	1/2	1/4	-	PD
A-08-06	1/2	3/8	-	PD
A-08-08	1/2	1/2	-	PD
A-08-10	1/2	5/8	-	-
A-08-12	1/2	3/4	-	-
A-08-16	1/2	1	-	-
A-08-20	1/2	1 1/4	-	-
A-10-06	5/8	3/8	-	-
A-10-08	5/8	1/2	-	PD
A-10-10	5/8	5/8	-	PD
A-10-12	5/8	3/4	-	PD
A-12-04	3/4	1/4	-	-
A-12-06	3/4	3/8	-	PD
A-12-08	3/4	1/2	-	PD
A-12-10	3/4	5/8	-	PD
A-12-12	3/4	3/4	-	PD
A-12-16	3/4	1	-	-
A-12-20	3/4	1 1/4	-	-
A-12-24	3/4	1 1/2	-	-
A-16-06	1	3/8	-	-
A-16-08	1	1/2	-	-
A-16-12	1	3/4	-	PD
A-16-16	1	1	-	PD
A-16-20	1	1 1/4	-	-
A-16-24	1	1 1/2	-	-
A-16-32	1	2	-	-
A-20-12	1 1/4	3/4	-	-
A-20-16	1 1/4	1	-	PD
A-20-20	1 1/4	1 1/4	-	PD
A-20-24	1 1/4	1 1/2	-	-
A-20-32	1 1/4	2	-	-
A-24-16	1 1/2	1	-	-
A-24-20	1 1/2	1 1/4	-	PD
A-24-24	1 1/2	1 1/2	-	PD
A-24-32	1 1/2	2	-	-
A-32-16	2	1	-	-
A-32-20	2	1 1/4	-	-
A-32-24	2	1 1/2	-	PD
A-32-32	2	2	-	PD

AABP BSPP Außengewinde x JIC Überwurf

Artikel-Nr.		Gewinde 1 (BSPP „AG“)	Gewinde 2 (JIC „ÜW“)	Gewinde 3	
AABP-02-07		1/8	7/16 - 20	-	-
AABP-04-07		1/4	7/16 - 20	-	-
AABP-04-08		1/4	1/2 - 20	-	-
AABP-04-09		1/4	9/16 - 18	-	PD
AABP-04-12		1/4	3/4 - 16	-	-
AABP-06-07		3/8	7/16 - 20	-	-
AABP-06-08		3/8	1/2 - 20	-	-
AABP-06-09		3/8	9/16 - 18	-	PD
AABP-06-12		3/8	3/4 - 16	-	PD
AABP-06-14		3/8	7/8 - 14	-	-
AABP-08-07		1/2	7/16 - 20	-	-
AABP-08-08		1/2	1/2 - 20	-	-
AABP-08-09		1/2	9/16 - 18	-	PD
AABP-08-12		1/2	3/4 - 16	-	PD
AABP-08-14		1/2	7/8 - 14	-	PD
AABP-08-17		1/2	1 1/16 - 12	-	-
AABP-10-12		5/8	3/4 - 16	-	-
AABP-10-14		5/8	7/8 - 14	-	-
AABP-10-17		5/8	1 1/16 - 12	-	-
AABP-12-12		3/4	3/4 - 16	-	-
AABP-12-14		3/4	7/8 - 14	-	-
AABP-12-17		3/4	1 1/16 - 12	-	PD
AABP-12-19		3/4	1 3/16 - 12	-	-
AABP-12-21		3/4	1 5/16 - 12	-	PD
AABP-16-17		1	1 1/16 - 12	-	-
AABP-16-19		1	1 3/16 - 12	-	-
AABP-16-21		1	1 5/16 - 12	-	PD
AABP-16-26		1	1 5/8 - 12	-	PD
AABP-20-26		1 1/4	1 5/8 - 12	-	-
AABP-20-30		1 1/4	1 7/8 - 12	-	-
AABP-24-30		1 1/2	1 7/8 - 12	-	-



2

AAMF BSPP Überwurf x BSPP Überwurf


Artikel-Nr.	Gewinde 1 (BSPP „ÜW“)	Gewinde 2 (BSPP „ÜW“)	Gewinde 3	
AAMF-02-02	1/8	1/8	-	-
AAMF-02-04	1/8	1/4	-	-
AAMF-02-06	1/8	3/8	-	-
AAMF-04-04	1/4	1/4	-	-
AAMF-04-06	1/4	3/8	-	-
AAMF-06-06	3/8	3/8	-	-
AAMF-06-12	3/8	3/4	-	-
AAMF-06-16	3/8	1	-	-
AAMF-08-04	1/2	1/4	-	-
AAMF-08-06	1/2	3/8	-	-
AAMF-08-08	1/2	1/2	-	PD
AAMF-08-10	1/2	5/8	-	-
AAMF-08-12	1/2	3/4	-	-
AAMF-10-04	5/8	1/4	-	-
AAMF-10-06	5/8	3/8	-	-
AAMF-10-10	5/8	5/8	-	-
AAMF-10-16	5/8	1	-	-
AAMF-12-04	3/4	1/4	-	-
AAMF-12-10	3/4	5/8	-	-
AAMF-12-12	3/4	3/4	-	PD
AAMF-12-16	3/4	1	-	-
AAMF-16-08	1	1/2	-	-
AAMF-16-16	1	1	-	PD
AAMF-16-20	1	1 1/4	-	-
AAMF-16-24	1	1 1/2	-	-
AAMF-20-12	1 1/4	3/4	-	-
AAMF-20-20	1 1/4	1 1/4	-	-
AAMF-20-24	1 1/4	1 1/2	-	-
AAMF-24-24	1 1/2	1 1/2	-	-
AAMF-24-32	1 1/2	2	-	-
AAMF-32-32	2	2	-	-

AAMPM BSPP Außengewinde x Metrisch Überwurf


Artikel-Nr.	Gewinde 1 (BSPP „AG“)	Gewinde 2 (mm „ÜW“)	Gewinde 3	
AAMPM-04-12	1/4	12 x1,5	-	-
AAMPM-04-14	1/4	14 x1,5	-	-
AAMPM-04-16	1/4	16 x1,5	-	-
AAMPM-04-18	1/4	18 x1,5	-	-
AAMPM-06-12	3/8	12 x1,5	-	-
AAMPM-06-16	3/8	16 x1,5	-	PD
AAMPM-06-18	3/8	18 x1,5	-	PD
AAMPM-06-20	3/8	20 x1,5	-	-
AAMPM-06-22	3/8	22 x1,5	-	-
AAMPM-08-14	1/2	14 x1,5	-	-
AAMPM-08-16	1/2	16 x1,5	-	PD
AAMPM-08-18	1/2	18 x1,5	-	PD
AAMPM-08-20	1/2	20 x1,5	-	-
AAMPM-08-22	1/2	22 x1,5	-	-
AAMPM-10-22	5/8	22 x1,5	-	-
AAMPM-12-22	3/4	22 x1,5	-	-

BSPP Außengewinde x BSPP Überwurf AAMP

Artikel-Nr.		Gewinde 1 (BSPP „AG“)	Gewinde 2 (BSPP „ÜW“)	Gewinde 3	
AAMP-02-02		1/8	1/8	-	-
AAMP-02-04		1/8	1/4	-	-
AAMP-02-06		1/8	3/8	-	-
AAMP-04-02		1/4	1/8	-	-
AAMP-04-04		1/4	1/4	-	PD
AAMP-04-06		1/4	3/8	-	-
AAMP-04-08		1/4	1/2	-	-
AAMP-04-12		1/4	3/4	-	-
AAMP-06-02		3/8	1/8	-	-
AAMP-06-04		3/8	1/4	-	-
AAMP-06-06		3/8	3/8	-	PD
AAMP-06-08		3/8	1/2	-	-
AAMP-06-10		3/8	5/8	-	-
AAMP-06-12		3/8	3/4	-	-
AAMP-06-16		3/8	1	-	-
AAMP-08-04		1/2	1/4	-	-
AAMP-08-06		1/2	3/8	-	-
AAMP-08-08		1/2	1/2	-	PD
AAMP-08-10		1/2	5/8	-	PD
AAMP-08-12		1/2	3/4	-	-
AAMP-08-16		1/2	1	-	PD
AAMP-10-06		5/8	3/8	-	-
AAMP-10-08		5/8	1/2	-	PD
AAMP-10-10		5/8	5/8	-	PD
AAMP-10-12		5/8	3/4	-	-
AAMP-10-16		5/8	1	-	-
AAMP-12-04		3/4	1/4	-	-
AAMP-12-06		3/4	3/8	-	-
AAMP-12-08		3/4	1/2	-	-
AAMP-12-10		3/4	5/8	-	-
AAMP-12-12		3/4	3/4	-	PD
AAMP-12-16		3/4	1	-	-
AAMP-12-20		3/4	1 1/4	-	-
AAMP-16-08		1	1/2	-	-
AAMP-16-10		1	5/8	-	-
AAMP-16-12		1	3/4	-	PD
AAMP-16-16		1	1	-	PD
AAMP-16-20		1	1 1/4	-	-
AAMP-16-24		1	1 1/2	-	-
AAMP-20-12		1 1/4	3/4	-	-
AAMP-20-16		1 1/4	1	-	-
AAMP-20-20		1 1/4	1 1/4	-	PD
AAMP-20-24		1 1/4	1 1/2	-	-
AAMP-20-32		1 1/4	2	-	-
AAMP-24-16		1 1/2	1	-	-
AAMP-24-20		1 1/2	1 1/4	-	-
AAMP-24-24		1 1/2	1 1/2	-	PD
AAMP-24-32		1 1/2	2	-	-
AAMP-32-20		2	1 1/4	-	-
AAMP-32-24		2	1 1/2	-	-
AAMP-32-32		2	2	-	-



2

AH BSPP Außengewinde x BSPP Außengewinde


1


Artikel-Nr.	Gewinde 1 (BSPP „AG“)	Gewinde 2 (BSPP „AG“)	Gewinde 3	
AH-02-02	1/8	1/8	-	PD
AH-04-02	1/4	1/8	-	PD
AH-04-04	1/4	1/4	-	PD
AH-06-02	3/8	1/8	-	-
AH-06-04	3/8	1/4	-	PD
AH-06-06	3/8	3/8	-	PD
AH-08-02	1/2	1/8	-	-
AH-08-04	1/2	1/4	-	PD
AH-08-06	1/2	3/8	-	PD
AH-08-08	1/2	1/2	-	PD
AH-08-10	1/2	5/8	-	PD
AH-10-04	5/8	1/4	-	-
AH-10-06	5/8	3/8	-	-
AH-10-10	5/8	5/8	-	PD
AH-12-04	3/4	1/4	-	PD
AH-12-06	3/4	3/8	-	PD
AH-12-08	3/4	1/2	-	PD
AH-12-10	3/4	5/8	-	PD
AH-12-12	3/4	3/4	-	PD
AH-16-04	1	1/4	-	-
AH-16-06	1	3/8	-	-
AH-16-08	1	1/2	-	PD
AH-16-10	1	5/8	-	-
AH-16-12	1	3/4	-	PD
AH-16-16	1	1	-	PD
AH-20-04	1 1/4	1/4	-	-
AH-20-06	1 1/4	3/8	-	-
AH-20-08	1 1/4	1/2	-	-
AH-20-10	1 1/4	5/8	-	-
AH-20-12	1 1/4	3/4	-	PD
AH-20-16	1 1/4	1	-	PD
AH-20-20	1 1/4	1 1/4	-	PD
AH-24-04	1 1/2	1/4	-	-
AH-24-06	1 1/2	3/8	-	-
AH-24-08	1 1/2	1/2	-	-
AH-24-12	1 1/2	3/4	-	-
AH-24-16	1 1/2	1	-	PD
AH-24-20	1 1/2	1 1/4	-	PD
AH-24-24	1 1/2	1 1/2	-	PD
AH-28-24	1 3/4	1 1/2	-	-
AH-28-28	1 3/4	1 3/4	-	-
AH-32-04	2	1/4	-	-
AH-32-08	2	1/2	-	-
AH-32-12	2	3/4	-	-
AH-32-16	2	1	-	PD
AH-32-20	2	1 1/4	-	-
AH-32-24	2	1 1/2	-	PD
AH-32-28	2	1 3/4	-	-
AH-32-32	2	2	-	PD

BSPB Verschluss-Stopfen AP

Artikel-Nr.		Gewinde 1 (BSPB „AG“)	Gewinde 2	Gewinde 3	
AP-02		1/8 - 28	-	-	PD
AP-04		1/4 - 19	-	-	PD
AP-06		3/8 - 19	-	-	PD
AP-08		1/2 - 14	-	-	PD
AP-10		5/8 - 14	-	-	PD
AP-12		3/4 - 14	-	-	PD
AP-16		1 - 11	-	-	PD
AP-20		1 1/4 - 11	-	-	PD
AP-24		1 1/2 - 11	-	-	PD
AP-32		2 - 11	-	-	PD



0800 99 88 800

AQP BSPP Außengewinde x BSPP Einschraubgewinde


Artikel-Nr.	Gewinde 1 (BSPP „AG“)	Gewinde 2 (BSPP „IG“)	Gewinde 3	
AQP-02-02	1/8	1/8	-	-
AQP-02-04	1/8	1/4	-	PD
AQP-04-02	1/4	1/8	-	PD
AQP-04-04	1/4	1/4	-	-
AQP-04-06	1/4	3/8	-	-
AQP-04-08	1/4	1/2	-	-
AQP-06-02	3/8	1/8	-	PD
AQP-06-04	3/8	1/4	-	PD
AQP-06-06	3/8	3/8	-	-
AQP-06-08	3/8	1/2	-	PD
AQP-08-02	1/2	1/8	-	-
AQP-08-04	1/2	1/4	-	PD
AQP-08-06	1/2	3/8	-	PD
AQP-08-08	1/2	1/2	-	-
AQP-08-12	1/2	3/4	-	-
AQP-08-16	1/2	1	-	-
AQP-10-04	5/8	1/4	-	-
AQP-10-06	5/8	3/8	-	-
AQP-10-08	5/8	1/2	-	-
AQP-12-02	3/4	1/8	-	-
AQP-12-04	3/4	1/4	-	-
AQP-12-06	3/4	3/8	-	PD
AQP-12-08	3/4	1/2	-	PD
AQP-12-10	3/4	5/8	-	PD
AQP-12-12	3/4	3/4	-	-
AQP-12-16	3/4	1	-	-
AQP-16-04	1	1/4	-	-
AQP-16-06	1	3/8	-	-
AQP-16-08	1	1/2	-	PD
AQP-16-10	1	5/8	-	-
AQP-16-12	1	3/4	-	PD
AQP-16-16	1	1	-	-
AQP-16-20	1	1 1/4	-	-
AQP-16-24	1	1 1/2	-	-
AQP-20-04	1 1/4	1/4	-	-
AQP-20-06	1 1/4	3/8	-	-
AQP-20-08	1 1/4	1/2	-	-
AQP-20-12	1 1/4	3/4	-	PD
AQP-20-16	1 1/4	1	-	PD
AQP-20-20	1 1/4	1 1/4	-	-
AQP-20-24	1 1/4	1 1/2	-	-
AQP-24-04	1 1/2	1/4	-	-
AQP-24-06	1 1/2	3/8	-	-
AQP-24-08	1 1/2	1/2	-	-
AQP-24-10	1 1/2	5/8	-	-
AQP-24-12	1 1/2	3/4	-	-
AQP-24-16	1 1/2	1	-	PD
AQP-24-20	1 1/2	1 1/4	-	PD
AQP-24-24	1 1/2	1 1/2	-	-
AQP-32-04	2	1/4	-	-
AQP-32-06	2	3/8	-	-
AQP-32-08	2	1/2	-	-

Artikel-Nr.		Gewinde 1 (BSPP „AG“)	Gewinde 2 (BSPP „IG“)	Gewinde 3	
AQP-32-10		2	5/8	-	-
AQP-32-12		2	3/4	-	-
AQP-32-16		2	1	-	-
AQP-32-20		2	1 1/4	-	PD
AQP-32-24		2	1 1/2	-	PD
AQP-32-32		2	2	-	-

BSPP Verschluss-Kappe, Überwurf AX

Artikel-Nr.		Gewinde 1 (BSPP „ÜW“)	Gewinde 2	Gewinde 3	
AX-02		1/8 - 28	-	-	PD
AX-04		1/4 - 19	-	-	PD
AX-06		3/8 - 19	-	-	PD
AX-08		1/2 - 14	-	-	PD
AX-10		5/8 - 14	-	-	PD
AX-12		3/4 - 14	-	-	PD
AX-16		1 - 11	-	-	PD
AX-20		1 1/4 - 11	-	-	PD
AX-24		1 1/2 - 11	-	-	PD
AX-32		2 - 11	-	-	PD


BSPP Schottverschraubung Außengewinde x BSPP Außengewinde B

Artikel-Nr.		Gewinde 1 (BSPP „AG“)	Gewinde 2 (BSPP „AG“)	Gewinde 3	
B-02-02		1/8	1/8	-	-
B-04-04		1/4	1/4	-	PD
B-04-06		1/4	3/8	-	-
B-06-04		3/8	1/4	-	-
B-06-06		3/8	3/8	-	PD
B-06-08		3/8	1/2	-	-
B-08-06		1/2	3/8	-	-
B-08-08		1/2	1/2	-	PD
B-10-10		5/8	5/8	-	PD
B-12-12		3/4	3/4	-	PD
B-16-16		1	1	-	PD
B-20-20		1 1/4	1 1/4	-	PD
B-24-24		1 1/2	1 1/2	-	PD
B-32-32		2	2	-	-



C BSPP Außengewinde x JIC Außengewinde


Artikel-Nr.	Gewinde 1 (BSPP „AG“)	Gewinde 2 (JIC „AG“)	Gewinde 3	
C-02-07	1/8 - 28	7/16 - 20	-	PD
C-02-08	1/8 - 28	1/2 - 20	-	PD
C-02-09	1/8 - 28	9/16 - 18	-	-
C-04-07	1/4 - 19	7/16 - 20	-	PD
C-04-08	1/4 - 19	1/2 - 20	-	PD
C-04-09	1/4 - 19	9/16 - 18	-	PD
C-04-12	1/4 - 19	3/4 - 16	-	-
C-04-14	1/4 - 19	7/8 - 14	-	-
C-04-17	1/4 - 19	1 1/16 - 12	-	-
C-04-21	1/4 - 19	1 5/16 - 12	-	-
C-06-07	3/8 - 19	7/16 - 20	-	-
C-06-08	3/8 - 19	1/2 - 20	-	-
C-06-09	3/8 - 19	9/16 - 18	-	PD
C-06-12	3/8 - 19	3/4 - 16	-	PD
C-06-14	3/8 - 19	7/8 - 14	-	PD
C-06-17	3/8 - 19	1 1/16 - 12	-	-
C-06-21	3/8 - 19	1 5/16 - 12	-	-
C-08-07	1/2 - 14	7/16 - 20	-	-
C-08-08	1/2 - 14	1/2 - 20	-	-
C-08-09	1/2 - 14	9/16 - 18	-	PD
C-08-12	1/2 - 14	3/4 - 16	-	PD
C-08-14	1/2 - 14	7/8 - 14	-	PD
C-08-17	1/2 - 14	1 1/16 - 12	-	PD
C-08-21	1/2 - 14	1 5/16 - 12	-	-
C-10-09	5/8 - 14	9/16 - 18	-	-
C-10-12	5/8 - 14	3/4 - 16	-	-
C-10-14	5/8 - 14	7/8 - 14	-	-
C-10-17	5/8 - 14	1 1/16 - 12	-	-
C-10-19	5/8 - 14	1 3/16 - 12	-	-
C-10-21	5/8 - 14	1 5/16 - 12	-	-
C-12-07	3/4 - 14	7/16 - 20	-	-
C-12-08	3/4 - 14	1/2 - 20	-	-
C-12-09	3/4 - 14	9/16 - 18	-	-
C-12-12	3/4 - 14	3/4 - 16	-	PD
C-12-14	3/4 - 14	7/8 - 14	-	PD
C-12-17	3/4 - 14	1 1/16 - 12	-	PD
C-12-19	3/4 - 14	1 3/16 - 12	-	-
C-12-21	3/4 - 14	1 5/16 - 12	-	PD
C-12-26	3/4 - 14	1 5/8 - 12	-	-
C-12-30	3/4 - 14	1 7/8 - 12	-	-
C-16-12	1 - 11	3/4 - 16	-	-
C-16-14	1 - 11	7/8 - 14	-	-
C-16-17	1 - 11	1 1/16 - 12	-	PD
C-16-19	1 - 11	1 3/16 - 12	-	-
C-16-21	1 - 11	1 5/16 - 12	-	PD
C-16-26	1 - 11	1 5/8 - 12	-	PD
C-16-30	1 - 11	1 7/8 - 12	-	-
C-16-40	1 - 11	2 1/2 - 12	-	-
C-20-17	1 1/4 - 11	1 1/16 - 12	-	-
C-20-21	1 1/4 - 11	1 5/16 - 12	-	PD
C-20-26	1 1/4 - 11	1 5/8 - 12	-	PD
C-20-30	1 1/4 - 11	1 7/8 - 12	-	-
C-20-40	1 1/4 - 11	2 1/2 - 12	-	-

Artikel-Nr.	Gewinde 1 (BSPP „AG“)	Gewinde 2 (JIC „AG“)	Gewinde 3
C-24-21	1 1/2 - 11	1 5/16 - 12	- -
C-24-26	1 1/2 - 11	1 5/8 - 12	- -
C-24-30	1 1/2 - 11	1 7/8 - 12	- PD
C-24-40	1 1/2 - 11	2 1/2 - 12	- -
C-32-30	2 - 11	1 7/8 - 12	- -
C-32-40	2 - 11	2 1/2 - 12	- PD

BSPP Außengewinde x BSPP Überwurf 45° CJDP

Artikel-Nr.	Gewinde 1 (BSPP „ÜW“)	Gewinde 2 (BSPP „AG“)	Gewinde 3
CJDP-04-04	1/4	1/4	- PD
CJDP-06-06	3/8	3/8	- PD
CJDP-08-08	1/2	1/2	- PD
CJDP-10-10	5/8	5/8	- -
CJDP-12-12	3/4	3/4	- PD
CJDP-16-16	1	1	- PD
CJDP-20-20	1 1/4	1 1/4	- PD


BSPP Außengewinde x BSPP Überwurf 90° CVDP

Artikel-Nr.	Gewinde 1 (BSPP „AG“)	Gewinde 2 (BSPP „ÜW“)	Gewinde 3
CVDP-02-02	1/8	1/8	- PD
CVDP-04-02	1/4	1/8	- -
CVDP-04-04	1/4	1/4	- PD
CVDP-04-06	1/4	3/8	- -
CVDP-06-06	3/8	3/8	- PD
CVDP-06-08	3/8	1/2	- -
CVDP-08-08	1/2	1/2	- PD
CVDP-08-12	1/2	3/4	- -
CVDP-10-10	5/8	5/8	- PD
CVDP-12-12	3/4	3/4	- PD
CVDP-12-16	3/4	1	- -
CVDP-16-12	1	3/4	- -
CVDP-16-16	1	1	- PD
CVDP-20-20	1 1/4	1 1/4	- PD
CVDP-24-24	1 1/2	1 1/2	- PD
CVDP-32-32	2	2	- -


BSPP Außengewinde einstellbar x BSPP Außengewinde 90° CFJP

Artikel-Nr.	Gewinde 1 (BSPP „AG“)	Gewinde 2 (BSPP „AG“)	Gewinde 3
CFJP-04-04	1/4	1/4	- PD
CFJP-06-06	3/8	3/8	- PD
CFJP-08-08	1/2	1/2	- PD
CFJP-12-12	3/4	3/4	- PD
CFJP-16-16	1	1	- PD
CFJP-20-20	1 1/4	1 1/4	- PD
CFJP-24-24	1 1/2	1 1/2	- -



CVJP BSPP Außengewinde x BSPT Außengewinde 90°


Artikel-Nr.	Gewinde 1 (BSPP „AG“)	Gewinde 2 (BSPT „AG“)	Gewinde 3	
CVJP-02-02	1/8	1/8	-	-
CVJP-04-04	1/4	1/4	-	PD
CVJP-06-06	3/8	3/8	-	PD
CVJP-08-08	1/2	1/2	-	PD
CVJP-12-12	3/4	3/4	-	PD
CVJP-16-16	1	1	-	PD

CVJPP BSPP Außengewinde x BSPP Außengewinde 90°


Artikel-Nr.	Gewinde 1 (BSPP „AG“)	Gewinde 2 (BSPP „AG“)	Gewinde 3	
CVJPP-02-02	1/8	1/8	-	-
CVJPP-04-02	1/4	1/8	-	-
CVJPP-04-04	1/4	1/4	-	-
CVJPP-06-06	3/8	3/8	-	-
CVJPP-06-08	3/8	1/2	-	-
CVJPP-08-08	1/2	1/2	-	-
CVJPP-10-10	5/8	5/8	-	-
CVJPP-12-12	3/4	3/4	-	-
CVJPP-16-12	1	3/4	-	-
CVJPP-16-16	1	1	-	-
CVJPP-20-20	1 1/4	1 1/4	-	-
CVJPP-24-24	1 1/2	1 1/2	-	-
CVJPP-32-32	2	2	-	-

EPFP BSPP T-Adapter Überwurf x Überwurf x Überwurf


Artikel-Nr.	Gewinde 1 (BSPP „ÜW“)	Gewinde 2 (BSPP „ÜW“)	Gewinde 3 (BSPP „ÜW“)	
EPFP-02-02-02	1/8	1/8	1/8	-
EPFP-04-04-04	1/4	1/4	1/4	PD
EPFP-06-06-06	3/8	3/8	3/8	PD
EPFP-08-08-08	1/2	1/2	1/2	PD
EPFP-10-10-10	5/8	5/8	5/8	-
EPFP-12-12-12	3/4	3/4	3/4	PD
EPFP-16-16-16	1	1	1	PD
EPFP-20-20-20	1 1/4	1 1/4	1 1/4	PD

EPMP BSPP T-Adapter Außengewinde x Außengewinde x Überwurf


Artikel-Nr.	Gewinde 1 (BSPP „AG“)	Gewinde 2 (BSPP „AG“)	Gewinde 3 (BSPP „ÜW“)	
EPMP-02-02-02	1/8	1/8	1/8	-
EPMP-04-04-04	1/4	1/4	1/4	PD
EPMP-06-06-06	3/8	3/8	3/8	-
EPMP-08-08-08	1/2	1/2	1/2	-
EPMP-10-10-10	5/8	5/8	5/8	-
EPMP-12-12-12	3/4	3/4	3/4	-
EPMP-16-16-16	1	1	1	-
EPMP-20-20-20	1 1/4	1 1/4	1 1/4	-
EPMP-24-24-24	1 1/2	1 1/2	1 1/2	-

BSPP T-Adapter Außengewinde x Außengewinde x Außengewinde EPJP

Artikel-Nr.		Gewinde 1 (BSPP „AG“)	Gewinde 2 (BSPP „AG“)	Gewinde 3 (BSPP „AG“)	
EPJP-02-02-02		1/8	1/8	1/8	-
EPJP-04-04-04		1/4	1/4	1/4	PD
EPJP-06-06-06		3/8	3/8	3/8	PD
EPJP-08-08-08		1/2	1/2	1/2	PD
EPJP-10-10-10		5/8	5/8	5/8	-
EPJP-12-12-12		3/4	3/4	3/4	PD
EPJP-16-16-16		1	1	1	PD
EPJP-20-20-20		1 1/4	1 1/4	1 1/4	-
EPJP-24-24-24		1 1/2	1 1/2	1 1/2	-
EPJP-32-32-32		2	2	2	-



BSPP L-Adapter Überwurf x Außengewinde x Außengewinde EPDP

Artikel-Nr.		Gewinde 1 (BSPP „AG“)	Gewinde 2 (BSPP „ÜW“)	Gewinde 3 (BSPP „AG“)	
EPDP-02-02-02		1/8	1/8	1/8	-
EPDP-04-04-04		1/4	1/4	1/4	PD
EPDP-06-06-06		3/8	3/8	3/8	PD
EPDP-08-08-08		1/2	1/2	1/2	PD
EPDP-10-10-10		5/8	5/8	5/8	-
EPDP-12-12-12		3/4	3/4	3/4	PD
EPDP-16-16-16		1	1	1	PD
EPDP-20-20-20		1 1/4	1 1/4	1 1/4	-



N BSPP Außengewinde x Metrisch Außengewinde


Artikel-Nr.	Gewinde 1 (BSPP „AG“)	Gewinde 2 (mm „AG“)	Gewinde 3	
N-02-12	1/8	12 x 1,5	-	-
N-02-14	1/8	14 x 1,5	-	-
N-04-10	1/4	10 x 1,5	-	PD
N-04-12	1/4	12 x 1,5	-	PD
N-04-14	1/4	14 x 1,5	-	-
N-04-16	1/4	16 x 1,5	-	-
N-04-18	1/4	18 x 1,5	-	-
N-04-20	1/4	20 x 1,5	-	-
N-04-22	1/4	22 x 1,5	-	-
N-06-12	3/8	12 x 1,5	-	-
N-06-14	3/8	14 x 1,5	-	PD
N-06-16	3/8	16 x 1,5	-	PD
N-06-18	3/8	18 x 1,5	-	PD
N-06-20	3/8	20 x 1,5	-	-
N-06-22	3/8	22 x 1,5	-	PD
N-08-12	1/2	12 x 1,5	-	-
N-08-16	1/2	16 x 1,5	-	-
N-08-18	1/2	18 x 1,5	-	PD
N-08-20	1/2	20 x 1,5	-	PD
N-08-22	1/2	22 x 1,5	-	PD
N-08-24	1/2	24 x 1,5	-	PD
N-08-26	1/2	26 x 1,5	-	PD
N-10-14	5/8	14 x 1,5	-	-
N-10-16	5/8	16 x 1,5	-	-
N-10-18	5/8	18 x 1,5	-	-
N-10-22	5/8	22 x 1,5	-	-
N-10-26	5/8	26 x 1,5	-	-
N-12-16	3/4	16 x 1,5	-	-
N-12-18	3/4	18 x 1,5	-	-
N-12-20	3/4	20 x 1,5	-	-
N-12-22	3/4	22 x 1,5	-	-
N-12-24	3/4	24 x 1,5	-	-
N-12-26	3/4	26 x 1,5	-	PD
N-12-30	3/4	30 x 1,5	-	PD

VSTI Blindstopfen zöllig











Artikel-Nr.	Gewinde 1 (BSPP „AG“)	Gewinde 2	Gewinde 3	
VSTI-R1/4	1/4	-	-	PD
VSTI-R3/8	3/8	-	-	PD
VSTI-R1/2	1/2	-	-	PD
VSTI-R3/4	3/4	-	-	PD
VSTI-R1	1	-	-	PD
VSTI-R1 1/4	1 1/4	-	-	PD
VSTI-R1 1/2	1 1/2	-	-	PD
VSTI-R2	3/8	-	-	PD

BSPB Verbinder Innengewinde x BSPB Innengewinde WP

Artikel-Nr.	Gewinde 1 (BSPB „IG“)	Gewinde 2 (BSPB „IG“)	Gewinde 3	
WP-02-02	1/8	1/8	-	PD
WP-02-04	1/8	1/4	-	-
WP-04-02	1/4	1/8	-	PD
WP-04-04	1/4	1/4	-	PD
WP-04-06	1/4	3/8	-	-
WP-04-08	1/4	1/2	-	-
WP-06-04	3/8	1/4	-	PD
WP-06-06	3/8	3/8	-	PD
WP-06-08	3/8	1/2	-	-
WP-08-06	1/2	3/8	-	PD
WP-08-08	1/2	1/2	-	PD
WP-08-10	1/2	5/8	-	-
WP-08-12	1/2	3/4	-	-
WP-10-10	5/8	5/8	-	-
WP-12-08	3/4	1/2	-	PD
WP-12-12	3/4	3/4	-	PD
WP-12-16	3/4	1	-	-
WP-16-12	1	3/4	-	PD
WP-16-16	1	1	-	PD
WP-20-20	1 1/4	1 1/4	-	PD
WP-24-24	1 1/2	1 1/2	-	PD
WP-32-32	2	2	-	PD



	Serie	Produkte	Seite
	AABS	JIC Überwurf x JIC Überwurf	102
	AAPB	JIC Außengewinde x BSPP Überwurf	102
	AAPJ	JIC Außengewinde x JIC Überwurf	103
	AU	JIC Verschluss-Stopfen	103
	AW	JIC Verschluss-Kappe Überwurf	104
	BAN	JIC Mutter Überwurf	104
	BAS	JIC Stützhülse	104
	BBI	JIC Reduzierschraubung	105
	BC	JIC Lötadapter x Außengewinde	105
	CAA	JIC Außengewinde x JIC Außengewinde 90°	105
	CAB	JIC Außengewinde x JIC Überwurf 90°	106
	CBA	JIC T-Adapter Außengewinde x Außengewinde x Außengewinde	106
	CBB	JIC T-Adapter Außengewinde x Außengewinde x Überwurf	106
	CBM	JIC T-Adapter Außengewinde x Außengewinde x UNO Außengewinde	106
	CEA	UNO Außengewinde einstellbar x JIC Außengewinde 90°	107

	Serie	Produkte	Seite
	CFA	BSPP Außengewinde einstellbar x JIC Außengewinde 90°	107
	CGB	JIC Außengewinde x JIC Überwurf 45°	108
	CKA	UNO Außengewinde einstellbar x JIC Außengewinde	108
	CMA	JIC L-Adapter Außengewinde x Überwurf x Außengewinde	108
	CYA	JIC T-Adapter; JIC Außengewinde x UNO Außengewinde x JIC Außeng.	108
	F	BSPT Außengewinde x JIC Außengewinde	109
	J	UNO Außengewinde x JIC Außengewinde	109 -110
	JC	JIS Dichtfläche x BSPP Dichtfläche	110
	L	JIC Außengewinde x Metrisch Außengewinde 60° Konus	110
	P	JIC Außengewinde x JIC Außengewinde	111
	PS	JIC Außengewinde x SAE Außengewinde	111
	R	JIC Schottverschraubung	112



JIC Außengewinde	0°	JIC Überwurf 45°	90°	Armaturen
<p>818</p> <p>418</p>	<p>805</p> <p>405</p>	<p>864</p> <p>1464</p>	<p>855</p> <p>1455</p>	
	<p>CBM JIC 37° AG JIC 37° AG UNO AG</p>	<p>CKA UNO AG JIC 37° AG</p>	<p>J UNO AG JIC 37° AG</p>	Einschrauber
	<p>CEA UNO AG JIC 37° AG</p>	<p>CYA JIC 37° AG UNO AG JIC 37° AG</p>		
	<p>CFA BSP AG JIC 37° AG</p>	<p>F BSPT AG Konisch JIC 37° AG</p>		
<p>AABP BSP AG 60° JIC ÜW 37°</p>	<p>AAPB JIC 37° AG BSP 60° ÜW</p>	<p>CBB JIC 37° AG JIC 37° AG JIC 37° ÜW</p>		Verbinder
<p>AABS JIC 37° ÜW JIC 37° ÜW</p>	<p>AAPJ JIC 37° AG JIC 37° ÜW</p>	<p>CGB JIC 37° AG JIC 37° ÜW</p>		
<p>AAPJ JIC 37° AG JIC 37° ÜW</p>	<p>BBI JIC 37° ÜW JIC 37° AG</p>	<p>L JIC 37° AG Metrisch 60° AG</p>		
<p>BBI JIC 37° ÜW JIC 37° AG</p>	<p>C BSP AG 60° JIC AG 37°</p>	<p>P JIC 37° AG JIC 37° AG</p>		
<p>CAB JIC 37° AG JIC 37° ÜW</p>	<p>CAA JIC 37° AG JIC 37° AG</p>	<p>PS JIC 37° AG SAE 45° AG</p>		
<p>CBB JIC 37° AG JIC 37° AG JIC 37° ÜW</p>	<p>CAB JIC 37° AG JIC 37° ÜW</p>	<p>R JIC 37° AG JIC 37° AG</p>		
<p>CGB JIC 37° AG JIC 37° ÜW</p>	<p>CBA JIC 37° AG JIC 37° AG JIC 37° AG</p>			
<p>CMA JIC 37° AG JIC 37° ÜW JIC 37° AG</p>				
<p>AW JIC 37° ÜW</p>	<p>AU JIC 37° AG</p>			Verschlüsse



AABS JIC Überwurf x JIC Überwurf


Artikel-Nr.	Gewinde 1 (JIC „ÜW“)	Gewinde 2 (JIC „ÜW“)	Gewinde 3	
AABS-07-07	7/16 - 20	7/16 - 20	-	PD
AABS-07-09	7/16 - 20	9/16 - 18	-	-
AABS-07-12	7/16 - 20	3/4 - 16	-	-
AABS-08-08	1/2 - 20	1/2 - 20	-	PD
AABS-08-09	1/2 - 20	9/16 - 18	-	-
AABS-09-09	9/16 - 18	9/16 - 18	-	PD
AABS-09-12	9/16 - 18	3/4 - 16	-	-
AABS-12-12	3/4 - 16	3/4 - 16	-	PD
AABS-14-09	7/8 - 14	9/16 - 18	-	-
AABS-14-12	7/8 - 14	3/4 - 16	-	-
AABS-14-14	7/8 - 14	7/8 - 14	-	PD
AABS-14-17	7/8 - 14	1 1/16 - 12	-	-
AABS-17-17	1 1/16 - 12	1 1/16 - 12	-	PD
AABS-17-21	1 1/16 - 12	1 5/16 - 12	-	-
AABS-19-19	1 3/16 - 12	1 3/16 - 12	-	-
AABS-21-21	1 5/16 - 12	1 5/16 - 12	-	PD
AABS-26-26	1 5/8 - 12	1 5/8 - 12	-	-
AABS-30-30	1 7/8 - 12	1 7/8 - 12	-	-

AAPB JIC Außengewinde x BSPP Überwurf


2

Artikel-Nr.	Gewinde 1 (JIC „AG“)	Gewinde 2 (BSPP „ÜW“)	Gewinde 3	
AAPB-07-02	7/16 - 20	1/8	-	-
AAPB-07-04	7/16 - 20	1/4	-	PD
AAPB-07-06	7/16 - 20	3/8	-	PD
AAPB-07-08	7/16 - 20	1/2	-	PD
AAPB-08-04	1/2 - 20	1/4	-	-
AAPB-08-06	1/2 - 20	3/8	-	PD
AAPB-08-08	1/2 - 20	1/2	-	PD
AAPB-09-04	9/16 - 18	1/4	-	PD
AAPB-09-06	9/16 - 18	3/8	-	PD
AAPB-09-08	9/16 - 18	1/2	-	PD
AAPB-12-06	3/4 - 16	3/8	-	-
AAPB-12-08	3/4 - 16	1/2	-	-
AAPB-12-10	3/4 - 16	5/8	-	-
AAPB-12-12	3/4 - 16	3/4	-	-
AAPB-14-06	7/8 - 14	3/8	-	-
AAPB-14-08	7/8 - 14	1/2	-	-
AAPB-14-10	7/8 - 14	5/8	-	-
AAPB-14-12	7/8 - 14	3/4	-	-
AAPB-17-12	1 1/16 - 12	3/4	-	-
AAPB-17-16	1 1/16 - 12	1	-	-
AAPB-19-12	1 3/16 - 12	3/4	-	-
AAPB-21-12	1 5/16 - 12	3/4	-	-
AAPB-21-16	1 5/16 - 12	1	-	-

JIC Außengewinde x JIC Überwurf AAPJ

Artikel-Nr.	Gewinde 1 (JIC „AG“)	Gewinde 2 (JIC „ÜW“)	Gewinde 3		
AAPJ-07-07	7/16 - 20	7/16 - 20	-	-	
AAPJ-07-09	7/16 - 20	9/16 - 18	-	-	
AAPJ-07-12	7/16 - 20	3/4 - 16	-	-	
AAPJ-08-08	1/2 - 20	1/2 - 20	-	-	
AAPJ-08-09	1/2 - 20	9/16 - 18	-	-	
AAPJ-09-07	9/16 - 18	7/16 - 20	-	-	
AAPJ-09-08	9/16 - 18	1/2 - 20	-	PD	
AAPJ-09-09	9/16 - 18	9/16 - 18	-	PD	
AAPJ-09-12	9/16 - 18	3/4 - 16	-	-	
AAPJ-09-14	9/16 - 18	7/8 - 14	-	-	
AAPJ-12-09	3/4 - 16	9/16 - 18	-	-	
AAPJ-12-12	3/4 - 16	3/4 - 16	-	-	
AAPJ-12-14	3/4 - 16	7/8 - 14	-	-	
AAPJ-12-17	3/4 - 16	1 1/16 - 12	-	-	
AAPJ-14-12	7/8 - 14	3/4 - 16	-	-	
AAPJ-14-14	7/8 - 14	7/8 - 14	-	-	
AAPJ-14-17	7/8 - 14	1 1/16 - 12	-	-	
AAPJ-17-12	1 1/16 - 12	3/4 - 16	-	-	
AAPJ-17-14	1 1/16 - 12	7/8 - 14	-	-	
AAPJ-17-17	1 1/16 - 12	1 1/16 - 12	-	-	
AAPJ-17-21	1 1/16 - 12	1 5/16 - 12	-	-	
AAPJ-19-19	1 3/16 - 12	1 3/16 - 12	-	-	
AAPJ-21-17	1 5/16 - 12	1 1/16 - 12	-	-	
AAPJ-21-21	1 5/16 - 12	1 5/16 - 12	-	-	
AAPJ-21-26	1 5/16 - 12	1 5/8 - 12	-	-	
AAPJ-26-26	1 5/8 - 12	1 5/8 - 12	-	-	
AAPJ-26-30	1 5/8 - 12	1 7/8 - 12	-	-	
AAPJ-30-30	1 7/8 - 12	1 7/8 - 12	-	-	



2

JIC Verschluss-Stopfen AU

Artikel-Nr.	Gewinde 1 (JIC „AG“)	Gewinde 2	Gewinde 3		
AU-05	5/16 - 24	-	-	-	
AU-07	7/16 - 20	-	-	PD	
AU-08	1/2 - 20	-	-	PD	
AU-09	9/16 - 18	-	-	PD	
AU-10	5/8 - 18	-	-	PD	
AU-12	3/4 - 16	-	-	PD	
AU-14	7/8 - 14	-	-	PD	
AU-17	1 1/16 - 12	-	-	PD	
AU-19	1 3/16 - 12	-	-	PD	
AU-21	1 5/16 - 12	-	-	PD	
AU-26	1 5/8 - 12	-	-	PD	
AU-30	1 7/8 - 12	-	-	PD	
AU-40	2 1/2 - 12	-	-	-	



AW JIC Verschluss-Kappe, Überwurf


Artikel-Nr.	Gewinde 1 (JIC „ÜW“)	Gewinde 2	Gewinde 3	
AW-07	7/16 - 20	-	-	PD
AW-08	1/2 - 20	-	-	PD
AW-09	9/16 - 18	-	-	PD
AW-10	5/8 - 18	-	-	PD
AW-12	3/4 - 16	-	-	PD
AW-14	7/8 - 14	-	-	PD
AW-17	1 1/16 - 12	-	-	PD
AW-19	1 3/16 - 12	-	-	PD
AW-21	1 5/16 - 12	-	-	PD
AW-26	1 5/8 - 12	-	-	PD
AW-30	1 7/8 - 12	-	-	-
AW-40	2 1/2 - 12	-	-	-

BAN JIC Mutter Überwurf


Artikel-Nr.	Gewinde 1 (JIC „ÜW“)	Gewinde 2	Gewinde 3	
BAN-07	7/16 - 20	-	-	PD
BAN-08	1/2 - 20	-	-	PD
BAN-09	9/16 - 18	-	-	PD
BAN-12	3/4 - 16	-	-	PD
BAN-14	7/8 - 14	-	-	PD
BAN-17	1 1/16 - 12	-	-	PD
BAN-19	1 3/16 - 12	-	-	PD
BAN-21	1 5/16 - 12	-	-	PD
BAN-26	1 5/8 - 12	-	-	PD
BAN-30	1 7/8 - 12	-	-	PD

BAS JIC Stützhülse


Artikel-Nr.	Rohr AD	Gewinde 2	Gewinde 3	
BAS-03	3/16	-	-	-
BAS-04	1/4	-	-	-
BAS-05	5/16	-	-	-
BAS-06	3/8	-	-	-
BAS-08	1/2	-	-	-
BAS-10	5/8	-	-	-
BAS-12	3/4	-	-	-
BAS-14	7/8	-	-	-
BAS-16	1	-	-	-
BAS-20	1 1/4	-	-	-
BAS-24	1 1/2	-	-	-

JIC Reduzierschraubung BBI

Artikel-Nr.		Gewinde 1 (JIC „ÜW“)	Gewinde 2 (JIC „AG“)	Gewinde 3	
BBI-09-07		9/16 - 18	7/16 - 20	-	PD
BBI-12-07		3/4 - 16	7/16 - 20	-	PD
BBI-12-09		3/4 - 16	9/16 - 18	-	PD
BBI-14-07		7/8 - 14	7/16 - 20	-	-
BBI-14-09		7/8 - 14	9/16 - 18	-	PD
BBI-14-12		7/8 - 14	3/4 - 16	-	PD
BBI-17-07		1 1/16 - 12	7/16 - 20	-	-
BBI-17-09		1 1/16 - 12	9/16 - 18	-	-
BBI-17-12		1 1/16 - 12	3/4 - 16	-	PD
BBI-17-14		1 1/16 - 12	7/8 - 14	-	PD
BBI-21-14		1 5/16 - 12	7/8 - 14	-	-
BBI-21-17		1 5/16 - 12	1 1/16 - 12	-	PD
BBI-26-14		1 5/8 - 12	7/8 - 14	-	PD
BBI-26-21		1 5/8 - 12	1 5/16 - 12	-	PD
BBI-30-26		1 7/8 - 12	1 5/8 - 12	-	-



JIC Lötadapter x Außengewinde BC

Artikel-Nr.		Gewinde 1 (JIC „AG“)	Rohr AD	Gewinde 3	
BC-07-04		7/16 - 20	1/4	-	PD
BC-09-06		9/16 - 18	3/8	-	PD
BC-12-08		3/4 - 16	1/2	-	PD
BC-14-10		7/8 - 14	5/8	-	PD
BC-17-12		1 1/16 - 12	3/4	-	PD
BC-21-16		1 5/16 - 12	1	-	PD
BC-26-20		1 5/8 - 12	1 1/4	-	PD
BC-30-24		1 7/8 - 12	1 1/2	-	-



JIC Außengewinde x JIC Außengewinde 90° CAA

Artikel-Nr.		Gewinde 1 (JIC „AG“)	Gewinde 2 (JIC „AG“)	Gewinde 3	
CAA-07-07		7/16 - 20	7/16 - 20	-	PD
CAA-08-08		1/2 - 20	1/2 - 20	-	PD
CAA-09-09		9/16 - 18	9/16 - 18	-	PD
CAA-09-12		9/16 - 18	3/4 - 16	-	-
CAA-12-12		3/4 - 16	3/4 - 16	-	PD
CAA-14-14		7/8 - 14	7/8 - 14	-	PD
CAA-17-17		1 1/16 - 12	1 1/16 - 12	-	PD
CAA-19-19		1 3/16 - 12	1 3/16 - 12	-	-
CAA-21-21		1 5/16 - 12	1 5/16 - 12	-	PD
CAA-26-26		1 5/8 - 12	1 5/8 - 12	-	-
CAA-30-30		1 7/8 - 12	1 7/8 - 12	-	-



CAB JIC Außengewinde x JIC Überwurf 90°


Artikel-Nr.	Gewinde 1 (JIC „AG“)	Gewinde 2 (JIC „ÜW“)	Gewinde 3	
CAB-07-07	7/16 - 20	7/16 - 20	-	PD
CAB-08-08	1/2 - 20	1/2 - 20	-	PD
CAB-09-09	9/16 - 18	9/16 - 18	-	PD
CAB-12-12	3/4 - 16	3/4 - 16	-	PD
CAB-14-14	7/8 - 14	7/8 - 14	-	PD
CAB-17-17	1 1/16 - 12	1 1/16 - 12	-	PD
CAB-19-19	1 3/16 - 12	1 3/16 - 12	-	-
CAB-21-21	1 5/16 - 12	1 5/16 - 12	-	PD
CAB-26-26	1 5/8 - 12	1 5/8 - 12	-	PD
CAB-30-30	1 7/8 - 12	1 7/8 - 12	-	PD

CBA JIC T-Adapter Außengewinde x Außengewinde x Außengewinde


Artikel-Nr.	Gewinde 1 (JIC „AG“)	Gewinde 2 (JIC „AG“)	Gewinde 3 (JIC „AG“)	
CBA-07-07-07	7/16 - 20	7/16 - 20	7/16 - 20	PD
CBA-08-08-08	1/2 - 20	1/2 - 20	1/2 - 20	PD
CBA-09-09-09	9/16 - 18	9/16 - 18	9/16 - 18	PD
CBA-12-12-12	3/4 - 16	3/4 - 16	3/4 - 16	PD
CBA-14-14-14	7/8 - 14	7/8 - 14	7/8 - 14	PD
CBA-17-17-17	1 1/16 - 12	1 1/16 - 12	1 1/16 - 12	PD
CBA-19-19-19	1 3/16 - 12	1 3/16 - 12	1 3/16 - 12	-
CBA-21-21-21	1 5/16 - 12	1 5/16 - 12	1 5/16 - 12	PD
CBA-26-26-26	1 5/8 - 12	1 5/8 - 12	1 5/8 - 12	-
CBA-30-30-30	1 7/8 - 12	1 7/8 - 12	1 7/8 - 12	-

CBB JIC T-Adapter Außengewinde x Außengewinde x Überwurf


Artikel-Nr.	Gewinde 1 (JIC „AG“)	Gewinde 2 (JIC „AG“)	Gewinde 3 (JIC „ÜW“)	
CBB-07-07-07	7/16 - 20	7/16 - 20	7/16 - 20	PD
CBB-08-08-08	1/2 - 20	1/2 - 20	1/2 - 20	PD
CBB-09-09-09	9/16 - 18	9/16 - 18	9/16 - 18	PD
CBB-12-12-12	3/4 - 16	3/4 - 16	3/4 - 16	PD
CBB-14-14-14	7/8 - 14	7/8 - 14	7/8 - 14	PD
CBB-17-17-17	1 1/16 - 12	1 1/16 - 12	1 1/16 - 12	PD
CBB-21-21-21	1 5/16 - 12	1 5/16 - 12	1 5/16 - 12	PD
CBB-26-26-26	1 5/8 - 12	1 5/8 - 12	1 5/8 - 12	-

CBM JIC T-Adapter Außengewinde x Außengewinde x UNO Außengewinde


Artikel-Nr.	Gewinde 1 (JIC „AG“)	Gewinde 2 (JIC „AG“)	Gewinde 3 (UNO „AG“)	
CBM-07-07-07	7/16 - 20	7/16 - 20	7/16 - 20	PD
CBM-08-08-08	1/2 - 20	1/2 - 20	1/2 - 20	PD
CBM-09-09-09	9/16 - 18	9/16 - 18	9/16 - 18	PD
CBM-12-12-12	3/4 - 16	3/4 - 16	3/4 - 16	PD
CBM-14-14-14	7/8 - 14	7/8 - 14	7/8 - 14	PD
CBM-17-17-17	1 1/16 - 12	1 1/16 - 12	1 1/16 - 12	PD
CBM-21-21-21	1 5/16 - 12	1 5/16 - 12	1 5/16 - 12	PD
CBM-26-26-26	1 5/8 - 12	1 5/8 - 12	1 5/8 - 12	-

UNO Außengewinde einstellbar x JIC Außengewinde 90° CEA

Artikel-Nr.		Gewinde 1 (UNO „AG“)	Gewinde 2 (JIC „AG“)	Gewinde 3	
CEA-07-07		7/16 - 20	7/16 - 20	-	PD
CEA-07-09		7/16 - 20	9/16 - 18	-	-
CEA-08-08		1/2 - 20	1/2 - 20	-	PD
CEA-08-09		1/2 - 20	9/16 - 18	-	-
CEA-09-07		9/16 - 18	7/16 - 20	-	-
CEA-09-09		9/16 - 18	9/16 - 18	-	PD
CEA-09-12		9/16 - 18	3/4 - 16	-	PD
CEA-12-09		3/4 - 16	9/16 - 18	-	PD
CEA-12-12		3/4 - 16	3/4 - 16	-	PD
CEA-12-14		3/4 - 16	7/8 - 14	-	-
CEA-12-17		3/4 - 16	1 1/16 - 12	-	-
CEA-14-09		7/8 - 14	9/16 - 18	-	-
CEA-14-12		7/8 - 14	3/4 - 16	-	PD
CEA-14-14		7/8 - 14	7/8 - 14	-	PD
CEA-14-17		7/8 - 14	1 1/16 - 12	-	PD
CEA-17-12		1 1/16 - 12	3/4 - 16	-	-
CEA-17-14		1 1/16 - 12	7/8 - 14	-	PD
CEA-17-17		1 1/16 - 12	1 1/16 - 12	-	PD
CEA-17-21		1 1/16 - 12	1 5/16 - 12	-	-
CEA-21-17		1 5/16 - 12	1 1/16 - 12	-	PD
CEA-21-21		1 5/16 - 12	1 5/16 - 12	-	PD
CEA-21-26		1 5/16 - 12	1 5/8 - 12	-	-
CEA-26-21		1 5/8 - 12	1 5/16 - 12	-	PD
CEA-26-26		1 5/8 - 12	1 5/8 - 12	-	PD


BSPP Außengewinde einstellbar x JIC Außengewinde 90° CFA

Artikel-Nr.		Gewinde 1 (BSPP „AG“)	Gewinde 2 (JIC „AG“)	Gewinde 3	
CFA-02-07		1/8	7/16 - 20	-	PD
CFA-04-07		1/4	7/16 - 20	-	PD
CFA-04-09		1/4	9/16 - 18	-	PD
CFA-04-12		1/4	3/4 - 16	-	-
CFA-06-09		3/8	9/16 - 18	-	PD
CFA-06-12		3/8	3/4 - 16	-	PD
CFA-08-12		1/2	3/4 - 16	-	PD
CFA-08-14		1/2	7/8 - 14	-	PD
CFA-08-17		1/2	1 1/16 - 12	-	-
CFA-12-14		3/4	7/8 - 14	-	-
CFA-12-17		3/4	1 1/16 - 12	-	PD
CFA-12-21		3/4	1 5/16 - 12	-	PD
CFA-16-17		1	1 1/16 - 12	-	-
CFA-16-21		1	1 5/16 - 12	-	PD
CFA-16-26		1	1 5/8 - 12	-	PD



CGB JIC Außengewinde x JIC Überwurf 45°


Artikel-Nr.	Gewinde 1 (JIC „AG“)	Gewinde 2 (JIC „ÜW“)	Gewinde 3	
CGB-07-07	7/16 - 20	7/16 - 20	-	PD
CGB-08-08	1/2 - 20	1/2 - 20	-	PD
CGB-09-09	9/16 - 18	9/16 - 18	-	PD
CGB-12-12	3/4 - 16	3/4 - 16	-	PD
CGB-14-14	7/8 - 14	7/8 - 14	-	PD
CGB-17-17	1 1/16 - 12	1 1/16 - 12	-	PD
CGB-21-21	1 5/16 - 12	1 5/16 - 12	-	PD
CGB-30-30	1 7/8 - 12	1 7/8 - 12	-	PD

CKA UNO Außengewinde einstellbar x JIC Außengewinde 45°


Artikel-Nr.	Gewinde 1 (UNO „AG“)	Gewinde 2 (JIC „AG“)	Gewinde 3	
CKA-07-07	7/16 - 20	7/16 - 20	-	PD
CKA-08-08	1/2 - 20	1/2 - 20	-	PD
CKA-09-09	9/16 - 18	9/16 - 18	-	PD
CKA-12-12	3/4 - 16	3/4 - 16	-	PD
CKA-14-14	7/8 - 14	7/8 - 14	-	PD
CKA-17-17	1 1/16 - 12	1 1/16 - 12	-	PD
CKA-21-21	1 5/16 - 12	1 5/16 - 12	-	PD
CKA-26-26	1 5/8 - 12	1 5/8 - 12	-	PD

CMA JIC L-Adapter Außengewinde x Überwurf x Außengewinde


Artikel-Nr.	Gewinde 1 (JIC „AG“)	Gewinde 2 (JIC „ÜW“)	Gewinde 3 (JIC „AG“)	
CMA-07-07-07	7/16 - 20	7/16 - 20	7/16 - 20	PD
CMA-08-08-08	1/2 - 20	1/2 - 20	1/2 - 20	-
CMA-09-09-09	9/16 - 18	9/16 - 18	9/16 - 18	PD
CMA-12-12-12	3/4 - 16	3/4 - 16	3/4 - 16	PD
CMA-14-14-14	7/8 - 14	7/8 - 14	7/8 - 14	PD
CMA-17-17-17	1 1/16 - 12	1 1/16 - 12	1 1/16 - 12	PD
CMA-21-21-21	1 5/16 - 12	1 5/16 - 12	1 5/16 - 12	PD
CMA-26-26-26	1 5/8 - 12	1 5/8 - 12	1 5/8 - 12	-

CYA JIC T-Adapter JIC Außengewinde x UNO Außengewinde x JIC Außengewinde


Artikel-Nr.	Gewinde 1 (JIC „AG“)	Gewinde 2 (UNO „AG“)	Gewinde 3 (JIC „AG“)	
CYA-07-07-07	7/16 - 20	7/16 - 20	7/16 - 20	PD
CYA-08-08-08	1/2 - 20	1/2 - 20	1/2 - 20	-
CYA-09-09-09	9/16 - 18	9/16 - 18	9/16 - 18	PD
CYA-12-12-12	3/4 - 16	3/4 - 16	3/4 - 16	PD
CYA-14-14-14	7/8 - 14	7/8 - 14	7/8 - 14	PD
CYA-17-17-17	1 1/16 - 12	1 1/16 - 12	1 1/16 - 12	PD
CYA-21-21-21	1 5/16 - 12	1 5/16 - 12	1 5/16 - 12	PD
CYA-26-26-26	1 5/8 - 12	1 5/8 - 12	1 5/8 - 12	-

BSPT Außengewinde x JIC Außengewinde F

Artikel-Nr.	Gewinde 1 (BSPT „AG“)	Gewinde 2 (JIC „AG“)	Gewinde 3	
F-02-07	1/8	7/16 - 20	-	PD
F-02-08	1/8	1/2 - 20	-	PD
F-02-09	1/8	9/16 - 18	-	PD
F-04-07	1/4	7/16 - 20	-	PD
F-04-08	1/4	1/2 - 20	-	PD
F-04-09	1/4	9/16 - 18	-	PD
F-04-12	1/4	3/4 - 16	-	PD
F-06-07	3/8	7/16 - 20	-	PD
F-06-09	3/8	9/16 - 18	-	PD
F-06-10	3/8	5/8 - 18	-	-
F-06-12	3/8	3/4 - 16	-	PD
F-06-14	3/8	7/8 - 14	-	PD
F-08-09	1/2	9/16 - 18	-	-
F-08-10	1/2	5/8 - 18	-	PD
F-08-12	1/2	3/4 - 16	-	PD
F-08-14	1/2	7/8 - 14	-	PD
F-08-17	1/2	1 1/16 - 12	-	PD
F-12-12	3/4	3/4 - 16	-	PD
F-12-14	3/4	7/8 - 14	-	PD
F-12-17	3/4	1 1/16 - 12	-	PD
F-12-21	3/4	1 5/16 - 12	-	PD
F-16-12	1	3/4 - 16	-	PD
F-16-14	1	7/8 - 14	-	-
F-16-17	1	1 1/16 - 12	-	-
F-16-21	1	1 5/16 - 12	-	PD
F-16-26	1	1 5/8 - 12	-	-
F-20-21	1 1/4	1 5/16 - 12	-	-
F-20-26	1 1/4	1 5/8 - 12	-	PD
F-24-26	1 1/2	1 5/8 - 12	-	-
F-24-30	1 1/2	1 7/8 - 12	-	-
F-32-40	2	2 1/2 - 12	-	-



2

UNO Außengewinde x JIC Außengewinde J

Artikel-Nr.	Gewinde 1 (UNO „AG“)	Gewinde 2 (JIC „AG“)	Gewinde 3	
J-07-07	7/16 - 20	7/16 - 20	-	PD
J-07-09	7/16 - 20	9/16 - 18	-	PD
J-08-07	1/2 - 20	7/16 - 20	-	-
J-08-08	1/2 - 20	1/2 - 20	-	PD
J-08-09	1/2 - 20	9/16 - 18	-	-
J-09-07	9/16 - 18	7/16 - 20	-	PD
J-09-08	9/16 - 18	1/2 - 20	-	-
J-09-09	9/16 - 18	9/16 - 18	-	-
J-09-12	9/16 - 18	3/4 - 16	-	-
J-12-07	3/4 - 16	7/16 - 20	-	-
J-12-09	3/4 - 16	9/16 - 18	-	PD
J-12-12	3/4 - 16	3/4 - 16	-	PD
J-12-14	3/4 - 16	7/8 - 14	-	PD
J-12-17	3/4 - 16	1 1/16 - 12	-	PD
J-14-09	7/8 - 14	9/16 - 18	-	PD
J-14-12	7/8 - 14	3/4 - 16	-	PD
J-14-14	7/8 - 14	7/8 - 14	-	PD



2

Artikel-Nr.	Gewinde 1 (UNO „AG“)	Gewinde 2 (JIC „AG“)	Gewinde 3	
J-14-17	7/8 - 14	1 1/16 - 12	-	PD
J-17-12	1 1/16 - 12	3/4 - 16	-	PD
J-17-14	1 1/16 - 12	7/8 - 14	-	PD
J-17-17	1 1/16 - 12	1 1/16 - 12	-	PD
J-17-21	1 1/16 - 12	1 5/16 - 12	-	PD
J-19-17	1 3/16 - 12	1 1/16 - 12	-	-
J-19-19	1 3/16 - 12	1 3/16 - 12	-	PD
J-21-14	1 5/16 - 12	7/8 - 14	-	-
J-21-17	1 5/16 - 12	1 1/16 - 12	-	PD
J-21-21	1 5/16 - 12	1 5/16 - 12	-	PD
J-21-26	1 5/16 - 12	1 5/8 - 12	-	-
J-26-21	1 5/8 - 12	1 5/16 - 12	-	-
J-26-26	1 5/8 - 12	1 5/8 - 12	-	PD
J-26-30	1 5/8 - 12	1 7/8 - 12	-	-
J-30-30	1 7/8 - 12	1 7/8 - 12	-	PD

JC JIS Dichtfläche x BSPP Dichtfläche


Artikel-Nr.	Gewinde 1 (JIS)	Gewinde 2 (BSPP)	Gewinde 3	
JC-06	06	3/8	-	-
JC-08	08	1/2	-	-
JC-12	12	3/4	-	-
JC-16	16	1	-	-

L JIC Außengewinde x Metrisch Außengewinde 60° Konus


Artikel-Nr.	Gewinde 1 (mm „AG“)	Gewinde 2 (JIC „AG“)	Gewinde 3	
L-12-07	12 x 1,5	7/16 - 20	-	-
L-12-09	12 x 1,5	9/16 - 18	-	PD
L-12-12	12 x 1,5	3/4 - 16	-	-
L-14-07	14 x 1,5	7/16 - 20	-	-
L-14-09	14 x 1,5	9/16 - 18	-	PD
L-14-12	14 x 1,5	3/4 - 16	-	-
L-16-09	16 x 1,5	9/16 - 18	-	PD
L-16-12	16 x 1,5	3/4 - 16	-	-
L-16-14	16 x 1,5	7/8 - 14	-	-
L-18-09	18 x 1,5	9/16 - 18	-	-
L-18-12	18 x 1,5	3/4 - 16	-	PD
L-18-14	18 x 1,5	7/8 - 14	-	-
L-20-09	20 x 1,5	9/16 - 18	-	-
L-20-12	20 x 1,5	3/4 - 16	-	PD
L-20-14	20 x 1,5	7/8 - 14	-	-
L-22-09	22 x 1,5	9/16 - 18	-	-
L-22-12	22 x 1,5	3/4 - 16	-	PD
L-22-14	22 x 1,5	7/8 - 14	-	PD

JIC Außengewinde x JIC Außengewinde P

Artikel-Nr.	Gewinde 1 (JIC „AG“)	Gewinde 2 (JIC „AG“)	Gewinde 3	
P-05-05	5/16 - 24	5/16 - 24	-	-
P-07-07	7/16 - 20	7/16 - 20	-	PD
P-07-05	7/16-20	5/16 - 24	-	-
P-08-07	1/2 - 20	7/16 - 20	-	-
P-08-08	1/2 - 20	1/2 - 20	-	PD
P-09-07	9/16-18	7/16 - 20	-	-
P-09-08	9/16-18	1/2-20	-	-
P-09-09	9/16 - 18	9/16 - 18	-	PD
P-10-10	5/8 - 18	5/8 - 18	-	PD
P-12-07	3/4 - 16	7/16 - 20	-	-
P-12-08	3/4-16	1/2-20	-	-
P-12-09	3/4 - 16	9/16 - 18	-	PD
P-12-12	3/4 - 16	3/4 - 16	-	PD
P-14-08	7/8-14	1/2-20	-	-
P-14-07	7/8-14	7/16 - 20	-	-
P-14-09	7/8-14	9/16-18	-	-
P-14-12	7/8 - 14	3/4 - 16	-	PD
P-14-14	7/8 - 14	7/8 - 14	-	PD
P-17-08	1 1/16-12	1/2-20	-	-
P-17-09	1 1/16-12	9/16-18	-	-
P-17-12	1 1/16-12	3/4-16	-	-
P-17-14	1 1/16 - 12	7/8 - 14	-	PD
P-17-17	1 1/16 - 12	1 1/16 - 12	-	PD
P-19-09	1 3/16-12	9/16-18	-	-
P-19-14	1 3/16-12	7/8-14	-	-
P-19-17	1 3/16-12	1 1/16-12	-	-
P-19-19	1 3/16 - 12	1 3/16 - 12	-	PD
P-21-12	1 5/16-12	3/4-16	-	-
P-21-14	1 5/16-12	7/8-14	-	-
P-21-17	1 5/16 - 12	1 1/16 - 12	-	PD
P-21-19	1 5/16-12	1 3/16-12	-	-
P-21-21	1 5/16 - 12	1 5/16 - 12	-	PD
P-26-12	1 5/8-12	3/4-16	-	-
P-26-21	1 5/8 - 12	1 5/16 - 12	-	-
P-26-26	1 5/8 - 12	1 5/8 - 12	-	PD
P-30-26	1 7/8-12	1 5/8-12	-	-
P-30-30	1 7/8 - 12	1 7/8 - 12	-	PD


JIC Außengewinde x SAE Außengewinde PS

Artikel-Nr.	Gewinde 1 (SAE „AG“)	Gewinde 2 (JIC „AG“)	Gewinde 3	
PS-06-07	3/8-24	7/16 - 20	-	PD
PS-07-07	7/16-20	7/16 - 20	-	PD
PS-08-08	1/2-20	1/2 - 20	-	PD
PS-08-09	1/2-20	9/16 - 18	-	PD
PS-08-10	1/2-20	5/8 - 18	-	PD
PS-10-09	5/8-18	9/16 - 18	-	PD
PS-10-10	5/8-18	5/8 - 18	-	PD
PS-10-12	5/8-18	3/4 - 16	-	PD
PS-11-12	11/16-16	3/4 - 16	-	PD
PS-12-12	3/4-16	3/4 - 16	-	PD



2


0800 99 88 800

R JIC Schottverschraubung


Artikel-Nr.	Gewinde 1 (JIC „AG“)	Gewinde 2 (JIC „AG“)	Gewinde 3	
R-07-07	7/16 - 20	7/16 - 20	-	PD
R-08-08	1/2 - 20	1/2 - 20	-	PD
R-09-09	9/16 - 18	9/16 - 18	-	PD
R-10-10	5/8 - 18	5/8 - 18	-	PD
R-12-12	3/4 - 16	3/4 - 16	-	PD
R-14-14	7/8 - 14	7/8 - 14	-	PD
R-17-17	1 1/16 - 12	1 1/16 - 12	-	PD
R-21-21	1 5/16 - 12	1 5/16 - 12	-	PD
R-26-26	1 5/8 - 12	1 5/8 - 12	-	-
















Europa APP

für iOS & Android
































0800 99 88 800

	Serie	Produkte	Seite
	FF1201P	ORFS Außengewinde x zöllig/metrisch Einschraubgewinde	116
	FF1204	ORFS Außengewinde x ORFS Außengewinde	116
	FF1220	ORFS T-Adapter Außengewinde x Außengewinde x Außengewinde	117
	FF1227	ORFS T-Adapter Außengewinde x Außengewinde x Überwurf	117
	FF1231	ORFS Außengewinde x UNO Außengewinde	117
	FF1234	ORFS Außengewinde x ORFS Außengewinde 90°	118
	FF1236	ORFS Außengewinde x ORFS Überwurf 90°	118
	FF1237	ORFS Außengewinde x ORFS Überwurf 45°	118
	FF1238	ORFS Außengewinde x UNO einstellbar 90°	119
	FF1240	ORFS Außengewinde x UNO einstellbar 45°	119
	FF1248	ORFS L-Adapter Außengewinde x Überwurf x Außengewinde	120
	FF1254	ORFS Verschluss-Stopfen	120
	FF1260LN	ORFS Schottverschraubung Außengewinde x Außengewinde	120
	FF1260P	ORFS Außengewinde x BSP / metrisch Schottadapter	121
	FF1311	ORFS Überwurfmutter	121

	Serie	Produkte	Seite
	FF1332	ORFS Gegenmutter	121
	FF1717	ORFS Verbinder Überwurf x Überwurf	122
	FF3018	ORFS Reduzierung Außengewinde x ORFS Überwurf	122
	FF3019	ORFS Verschlusskappe Innengewinde	122
	FF3020	ORFS Lötadapter x ORFS Außengewinde	122
	FF3030	ORFS O-Ring	123
	FF3031	ORFS Löthülse	123
	FF3040	ORFS Überwurf x BSP / metrisch Einschrauber	123
	FF3041	ORFS Überwurf x UNO Einschrauber	124
	AN	NPTF Außengewinde x NPTF Außengewinde	124
	AR	NPTF Außengewinde x NPTF Innengewinde	125
	AT	NPTF Verschluss-Stopfen	125
	V	NPTF Verbinder Innengewinde x Innengewinde	126



ORFS Außengewinde		0°	ORFS Überwurf 45°	90°	Armaturen
	845 445				
		846 446	847 1447	848 1448	
 FF3040 ORFS ÜW BSP AG	 FF1201P ORFS AG BSP AG	 FF1238 ORFS AG UNO AG	 FF1260P ORFS AG BSP AG		Einschrauber
 FF3041 ORFS ÜW UNO AG	 FF1231 ORFS AG UNO AG	 FF1240 ORFS AG UNO AG			
 FF1227 ORFS AG ORFS AG ORFS ÜW	 FF1204 ORFS AG ORFS AG	 FF1248 ORFS AG ORFS ÜW ORFS AG			Verbinder
 FF1236 ORFS AG ORFS ÜW	 FF1220 ORFS AG ORFS AG ORFS AG	 FF1260LN ORFS AG ORFS AG			
 FF1237 ORFS AG ORFS ÜW	 FF1227 ORFS AG ORFS AG ORFS ÜW	 FF3018 ORFS AG ORFS ÜW			
 FF1248 ORFS AG ORFS ÜW ORFS AG	 FF1234 ORFS AG ORFS AG				
 FF1717 ORFS ÜW ORFS ÜW	 FF1236 ORFS AG ORFS ÜW				
 FF3018 ORFS AG ORFS ÜW	 FF1237 ORFS AG ORFS ÜW				
 FF3019 ORFS ÜW	 FF1254 ORFS AG				Verschlüsse



FF1201P ORFS Außengewinde x zöllig/metrisch Einschraubgewinde


2

Artikel-Nr.	Gewinde 1 (ORFS „AG“)	Gewinde 2 (BSPP „AG“)	Gewinde 3	
FF1201P-04-02	9/16 - 18	1/8	-	PD
FF1201P-04-04	9/16 - 18	1/4	-	PD
FF1201P-04-06	9/16 - 18	3/8	-	PD
FF1201P-06-04	11/16 - 16	1/4	-	PD
FF1201P-06-06	11/16 - 16	3/8	-	PD
FF1201P-06-08	11/16 - 16	1/2	-	PD
FF1201P-08-04	13/16 - 16	1/4	-	PD
FF1201P-08-06	13/16 - 16	3/8	-	PD
FF1201P-08-08	13/16 - 16	1/2	-	PD
FF1201P-10-06	1 - 14	3/8	-	PD
FF1201P-10-08	1 - 14	1/2	-	PD
FF1201P-10-10	1 - 14	5/8	-	-
FF1201P-10-12	1 - 14	3/4	-	PD
FF1201P-12-08	1 3/16 - 12	1/2	-	PD
FF1201P-12-12	1 3/16 - 12	3/4	-	PD
FF1201P-12-16	1 3/16 - 12	1	-	PD
FF1201P-16-12	1 7/16 - 12	3/4	-	PD
FF1201P-16-16	1 7/16 - 12	1	-	PD
FF1201P-16-20	1 7/16 - 12	1 1/4	-	PD
FF1201P-20-16	1 11/16 - 12	1	-	PD
FF1201P-20-20	1 11/16 - 12	1 1/4	-	PD
FF1201P-20-24	1 11/16 - 12	1 1/2	-	PD
FF1201P-24-24	2 - 12	1 1/2	-	PD

Artikel-Nr.	Gewinde 1 (ORFS „AG“)	Gewinde 2 (mm „AG“)	Gewinde 3	
FF1201P-08-M22	13/16 - 16	M 22 x 1,5	-	PD
FF1201P-10-M22	1 - 14	M 22 x 1,5	-	PD
FF1201P-10-M30 x 1,5	1 - 14	M 30 x 1,5	-	PD
FF1201P-12-M22	1 3/16 - 12	M 22 x 1,5	-	PD
FF1201P-12-M30 x 1,5	1 3/16 - 12	M 30 x 1,5	-	PD
FF1201P-16-M30 x 1,5	1 7/16 - 12	M 30 x 1,5	-	PD

FF1204 ORFS Außengewinde x ORFS Außengewinde


2

Artikel-Nr.	Gewinde 1 (ORFS „AG“)	Gewinde 2 (ORFS „AG“)	Gewinde 3	
FF1204-04-04	9/16 - 18	9/16 - 18	-	PD
FF1204-06-04	11/16 - 16	9/16 - 18	-	PD
FF1204-06-06	11/16 - 16	11/16 - 16	-	PD
FF1204-08-06	13/16 - 16	11/16 - 16	-	PD
FF1204-08-08	13/16 - 16	13/16 - 16	-	PD
FF1204-10-08	1-14	13/16 - 16	-	PD
FF1204-10-10	1-14	1-14	-	PD
FF1204-12-08	1 3/16 - 12	13/16 - 16	-	-
FF1204-12-10	1 3/16 - 12	1-14	-	-
FF1204-12-12	1 3/16 - 12	1 3/16 - 12	-	PD
FF1204-16-12	1 7/16 - 12	1 3/16 - 12	-	PD
FF1204-16-16	1 7/16 - 12	1 7/16 - 12	-	PD
FF1204-20-20	1 11/16 - 12	1 11/16 - 12	-	PD
FF1204-24-24	2 - 12	2 - 12	-	PD

ORFS T-Adapter Außengewinde x Außengewinde x Außengewinde FF1220

Artikel-Nr.	Gewinde 1 (ORFS „AG“)	Gewinde 2 (ORFS „AG“)	Gewinde 3 (ORFS „AG“)	
FF1220-04-04-04	9/16 - 18	9/16 - 18	9/16 - 18	PD
FF1220-06-06-06	11/16 - 16	11/16 - 16	11/16 - 16	PD
FF1220-08-08-08	13/16 - 16	13/16 - 16	13/16 - 16	PD
FF1220-10-10-10	1 - 14	1 - 14	1 - 14	PD
FF1220-12-12-12	1 3/16 - 12	1 3/16 - 12	1 3/16 - 12	PD
FF1220-16-16-16	1 7/16 - 12	1 7/16 - 12	1 7/16 - 12	PD
FF1220-20-20-20	1 11/16 - 12	1 11/16 - 12	1 11/16 - 12	PD
FF1220-24-24-24	2 - 12	2 - 12	2 - 12	PD


ORFS T-Adapter Außengewinde x Außengewinde x Überwurf FF1227

Artikel-Nr.	Gewinde 1 (ORFS „AG“)	Gewinde 2 (ORFS „AG“)	Gewinde 3 (ORFS „ÜW“)	
FF1227-04-04-04	9/16 - 18	9/16 - 18	9/16 - 18	PD
FF1227-06-06-06	11/16 - 16	11/16 - 16	11/16 - 16	PD
FF1227-08-08-08	13/16 - 16	13/16 - 16	13/16 - 16	PD
FF1227-10-10-10	1 - 14	1 - 14	1 - 14	PD
FF1227-12-12-12	1 3/16 - 12	1 3/16 - 12	1 3/16 - 12	PD
FF1227-16-16-16	1 7/16 - 12	1 7/16 - 12	1 7/16 - 12	PD
FF1227-20-20-20	1 11/16 - 12	1 11/16 - 12	1 11/16 - 12	PD
FF1227-24-24-24	2 - 12	2 - 12	2 - 12	PD


ORFS Außengewinde x UNO Außengewinde FF1231

Artikel-Nr.	Gewinde 1 (ORFS „AG“)	Gewinde 2 (UNO „AG“)	Gewinde 3	
FF1231-04-07	9/16 - 18	7/16 - 20	-	PD
FF1231-04-08	9/16 - 18	1/2 - 20	-	-
FF1231-04-09	9/16 - 18	9/16 - 18	-	-
FF1231-04-12	9/16 - 18	3/4 - 16	-	-
FF1231-04-14	9/16 - 18	7/8 - 14	-	-
FF1231-06-07	11/16 - 16	7/16 - 20	-	PD
FF1231-06-08	11/16 - 16	1/2 - 20	-	-
FF1231-06-09	11/16 - 16	9/16 - 18	-	PD
FF1231-08-09	13/16 - 16	9/16 - 18	-	-
FF1231-08-12	13/16 - 16	3/4 - 16	-	PD
FF1231-08-14	13/16 - 16	7/8 - 14	-	-
FF1231-10-12	1 - 14	3/4 - 16	-	-
FF1231-10-14	1 - 14	7/8 - 14	-	PD
FF1231-10-17	1 - 14	1 1/16 - 12	-	-
FF1231-12-14	1 3/16 - 12	7/8 - 14	-	-
FF1231-12-17	1 3/16 - 12	1 1/16 - 12	-	PD
FF1231-12-21	1 3/16 - 12	1 5/16 - 12	-	-
FF1231-16-17	1 7/16 - 12	1 1/16 - 12	-	-
FF1231-16-21	1 7/16 - 12	1 5/16 - 12	-	PD
FF1231-16-26	1 7/16 - 12	1 5/8 - 12	-	-
FF1231-20-26	1 11/16 - 12	1 5/8 - 12	-	PD
FF1231-20-30	1 11/16 - 12	1 7/8 - 12	-	-
FF1231-24-30	2 - 12	1 7/8 - 12	-	-



FF1234 ORFS Außengewinde x ORFS Außengewinde 90°


Artikel-Nr.	Gewinde 1 (ORFS „AG“)	Gewinde 2 (ORFS „AG“)	Gewinde 3	
FF1234-04-04	9/16 - 18	9/16 - 18	-	PD
FF1234-06-04	11/16 - 16	9/16 - 18	-	-
FF1234-06-06	11/16 - 16	11/16 - 16	-	PD
FF1234-08-04	13/16 - 16	9/16 - 18	-	-
FF1234-08-06	13/16 - 16	11/16 - 16	-	-
FF1234-08-08	13/16 - 16	13/16 - 16	-	PD
FF1234-10-10	1 - 14	1 - 14	-	-
FF1234-12-08	1 3/16 - 12	13/16 - 16	-	-
FF1234-12-12	1 3/16 - 12	1 3/16 - 12	-	PD
FF1234-16-16	1 7/16 - 12	1 7/16 - 12	-	PD
FF1234-20-20	1 11/16 - 12	1 11/16 - 12	-	PD
FF1234-24-24	2 - 12	2 - 12	-	PD

FF1236 ORFS Außengewinde x ORFS Überwurf 90°


Artikel-Nr.	Gewinde 1 (ORFS „AG“)	Gewinde 2 (ORFS „ÜW“)	Gewinde 3	
FF1236-04-04	9/16 - 18	9/16 - 18	-	PD
FF1236-06-06	11/16 - 16	11/16 - 16	-	PD
FF1236-08-08	13/16 - 16	13/16 - 16	-	PD
FF1236-10-10	1 - 14	1 - 14	-	PD
FF1236-12-12	1 3/16 - 12	1 3/16 - 12	-	PD
FF1236-16-16	1 7/16 - 12	1 7/16 - 12	-	PD
FF1236-20-20	1 11/16 - 12	1 11/16 - 12	-	PD
FF1236-24-24	2 - 12	2 - 12	-	PD

FF1237 ORFS Außengewinde x ORFS Überwurf 45°


Artikel-Nr.	Gewinde 1 (ORFS „AG“)	Gewinde 2 (ORFS „ÜW“)	Gewinde 3	
FF1237-04-04	9/16 - 18	9/16 - 18	-	PD
FF1237-06-06	11/16 - 16	11/16 - 16	-	PD
FF1237-08-08	13/16 - 16	13/16 - 16	-	PD
FF1237-10-10	1 - 14	1 - 14	-	PD
FF1237-12-12	1 3/16 - 12	1 3/16 - 12	-	PD
FF1237-16-16	1 7/16 - 12	1 7/16 - 12	-	PD
FF1237-20-20	1 11/16 - 12	1 11/16 - 12	-	PD

ORFS Außengewinde x UNO einstellbar 90° FF1238

Artikel-Nr.		Gewinde 1 (ORFS „AG“)	Gewinde 2 (UNO „AG“)	Gewinde 3	
FF1238-04-07		9/16 - 18	7/16 - 20	-	PD
FF1238-04-09		9/16 - 18	9/16 - 18	-	PD
FF1238-06-07		11/16 - 16	7/16 - 20	-	-
FF1238-06-09		11/16 - 16	9/16 - 18	-	PD
FF1238-06-12		11/16 - 16	3/4 - 16	-	-
FF1238-08-09		13/16 - 16	9/16 - 18	-	-
FF1238-08-12		13/16 - 16	3/4 - 16	-	PD
FF1238-08-14		13/16 - 16	7/8 - 14	-	-
FF1238-08-17		13/16 - 16	1 1/16 - 12	-	-
FF1238-10-12		1 - 14	3/4 - 16	-	-
FF1238-10-14		1 - 14	7/8 - 14	-	PD
FF1238-10-17		1 - 14	1 1/16 - 12	-	PD
FF1238-12-14		1 3/16 - 12	7/8 - 14	-	-
FF1238-12-17		1 3/16 - 12	1 1/16 - 12	-	PD
FF1238-12-21		1 3/16 - 12	1 5/16 - 12	-	PD
FF1238-16-17		1 7/16 - 12	1 1/16 - 12	-	-
FF1238-16-21		1 7/16 - 12	1 5/16 - 12	-	PD
FF1238-16-26		1 7/16 - 12	1 5/8 - 12	-	-
FF1238-20-21		1 11/16 - 12	1 5/16 - 12	-	-
FF1238-20-26		1 11/16 - 12	1 5/8 - 12	-	-
FF1238-24-30		2 - 12	1 7/8 - 12	-	-


ORFS Außengewinde x UNO einstellbar 45° FF1240

Artikel-Nr.		Gewinde 1 (ORFS „AG“)	Gewinde 2 (UNO „AG“)	Gewinde 3	
FF1240-04-07		9/16 - 18	7/16 - 20	-	PD
FF1240-04-09		9/16 - 18	9/16 - 18	-	PD
FF1240-04-12		9/16 - 18	3/4 - 16	-	-
FF1240-06-07		11/16 - 16	7/16 - 20	-	-
FF1240-06-09		11/16 - 16	9/16 - 18	-	PD
FF1240-06-12		11/16 - 16	3/4 - 16	-	-
FF1240-08-08		13/16 - 16	1/2 - 20	-	PD
FF1240-08-09		13/16 - 16	9/16 - 18	-	-
FF1240-08-12		13/16 - 16	3/4 - 16	-	PD
FF1240-08-14		13/16 - 16	7/8 - 14	-	-
FF1240-10-12		1 - 14	3/4 - 16	-	-
FF1240-10-14		1 - 14	7/8 - 14	-	-
FF1240-10-17		1 - 14	1 1/16 - 12	-	-
FF1240-12-14		1 3/16 - 12	7/8 - 14	-	-
FF1240-12-17		1 3/16 - 12	1 1/16 - 12	-	-
FF1240-12-21		1 3/16 - 12	1 5/16 - 12	-	-
FF1240-16-21		1 7/16 - 12	1 5/16 - 12	-	-
FF1240-16-26		1 7/16 - 12	1 5/8 - 12	-	-
FF1240-20-26		1 11/16 - 12	1 5/8 - 12	-	-
FF1240-24-30		2 - 12	1 7/8 - 12	-	-



FF1248 ORFS L-Adapter Außengewinde x Überwurf x Außengewinde


Artikel-Nr.	Gewinde 1 (ORFS „AG“)	Gewinde 2 (ORFS „ÜW“)	Gewinde 3 (ORFS „AG“)	
FF1248-04-04-04	9/16 - 18	9/16 - 18	9/16 - 18	PD
FF1248-06-06-06	11/16 - 16	11/16 - 16	11/16 - 16	PD
FF1248-08-08-08	13/16 - 16	13/16 - 16	13/16 - 16	PD
FF1248-10-10-10	1 - 14	1 - 14	1 - 14	PD
FF1248-12-12-12	1 3/16 - 12	1 3/16 - 12	1 3/16 - 12	PD
FF1248-16-16-16	1 7/16 - 12	1 7/16 - 12	1 7/16 - 12	PD

FF1254 ORFS Verschluss-Stopfen


Artikel-Nr.	Gewinde 1 (ORFS „AG“)	Gewinde 2	Gewinde 3	
FF1254-04	9/16 - 18	-	-	PD
FF1254-06	11/16 - 16	-	-	PD
FF1254-08	13/16 - 16	-	-	PD
FF1254-10	1 - 14	-	-	PD
FF1254-12	1 3/16 - 12	-	-	PD
FF1254-16	1 7/16 - 12	-	-	PD
FF1254-20	1 11/16 - 12	-	-	PD
FF1254-24	2 - 12	-	-	PD

FF1260LN ORFS Schottverschraubung Außengewinde x Außengewinde


Artikel-Nr.	Gewinde 1 (ORFS „AG“)	Gewinde 2 (ORFS „AG“)	Gewinde 3	
FF1260LN-04-04	9/16 - 18	9/16 - 18	-	PD
FF1260LN-06-06	11/16 - 16	11/16 - 16	-	PD
FF1260LN-08-08	13/16 - 16	13/16 - 16	-	PD
FF1260LN-10-10	1 - 14	1 - 14	-	PD
FF1260LN-12-12	1 3/16 - 12	1 3/16 - 12	-	PD
FF1260LN-16-16	1 7/16 - 12	1 7/16 - 12	-	PD
FF1260LN-20-20	1 11/16 - 12	1 11/16 - 12	-	PD
FF1260LN-24-24	2 - 12	2 - 12	-	PD

ORFS Außengewinde x BSP / metrisch Schottadapter mit Weichdichtung FF1260P

Artikel-Nr.	Gewinde 1 (ORFS „AG“)	Gewinde 2 (BSPP „AG“)	Gewinde 3	
FF1260P-04-04	9/16 - 18	1/4	-	PD
FF1260P-06-06	11/16 - 16	3/8	-	PD
FF1260P-08-08	13/16 - 16	1/2	-	PD
FF1260P-10-08	1 - 14	1/2	-	PD
FF1260P-10-12	1 - 14	3/4	-	PD
FF1260P-12-08	1 3/16 - 12	1/2	-	PD
FF1260P-12-12	1 3/16 - 12	3/4	-	PD
FF1260P-16-16	1 7/16 - 12	1	-	PD
FF1260P-20-20	1 11/16 - 12	1 1/4	-	PD
FF1260P-24-24	2 - 12	1 1/2	-	PD



Artikel-Nr.	Gewinde 1 (ORFS „AG“)	Gewinde 2 (mm „AG“)	Gewinde 3	
FF1260P-08-M22 x 1,5	13/16 - 16	M22 x 1,5	-	PD
FF1260P-10-M22 x 1,5	1 - 14	M22 x 1,5	-	PD
FF1260P-12-M30 x 1,5	1 3/16 - 12	M30 x 1,5	-	PD
FF1260P-16-M30 x 1,5	1 7/16 - 12	M30 x 1,5	-	PD

2

ORFS Überwurfmutter FF1311

Artikel-Nr.	Gewinde 1 (ORFS „ÜW“)	Rohr AD (Zoll)	Gewinde 3	
FF1311-04	9/16 - 18	1/4	-	PD
FF1311-06	11/16 - 16	3/8	-	PD
FF1311-08	13/16 - 16	1/2	-	PD
FF1311-10	1 - 14	5/8	-	PD
FF1311-12	1 3/16 - 12	3/4	-	PD
FF1311-16	1 7/16 - 12	1	-	PD
FF1311-20	1 11/16 - 12	1 1/4	-	PD
FF1311-24	2 - 12	1 1/2	-	PD


ORFS Gegenmutter FF1332

Artikel-Nr.	Gewinde 1 (ORFS „IG“)	Gewinde 2	Gewinde 3	
FF1332-04	9/16 - 18	-	-	PD
FF1332-06	11/16 - 16	-	-	PD
FF1332-08	13/16 - 16	-	-	PD
FF1332-10	1 - 14	-	-	PD
FF1332-12	1 3/16 - 12	-	-	PD
FF1332-16	1 7/16 - 12	-	-	PD
FF1332-20	1 11/16 - 12	-	-	PD
FF1332-24	2 - 12	-	-	PD



FF1717 ORFS Verbinder Überwurf x Überwurf


Artikel-Nr.	Gewinde 1 (ORFS „ÜW“)	Gewinde 2 (ORFS „ÜW“)	Gewinde 3	
FF1717-04-04	9/16 - 18	9/16 - 18	-	PD
FF1717-06-06	11/16 - 16	11/16 - 16	-	PD
FF1717-08-08	13/16 - 16	13/16 - 16	-	PD
FF1717-10-10	1 - 14	1 - 14	-	PD
FF1717-12-12	1 3/16 - 12	1 3/16 - 12	-	PD
FF1717-16-16	1 7/16 - 12	1 7/16 - 12	-	PD
FF1717-20-20	1 11/16 - 12	1 11/16 - 12	-	PD

FF3018 ORFS Reduzierung Außengewinde x ORFS Überwurf


Artikel-Nr.	Gewinde 1 (ORFS „AG“)	Gewinde 2 (ORFS „ÜW“)	Gewinde 3	
FF3018-04-08	9/16-18	13/16-16	-	PD
FF3018-04-10	9/16-18	1-14	-	PD
FF3018-04-12	9/16-18	1 3/16-12	-	PD
FF3018-06-10	11/16-16	1-14	-	PD
FF3018-06-12	11/16-16	1 3/16-12	-	PD
FF3018-08-10	13/16-16	1-14	-	PD
FF3018-08-12	13/16-16	1 3/16-12	-	PD
FF3018-08-16	13/16-16	1 7/16-12	-	PD
FF3018-10-16	1-14	1 7/16-12	-	PD
FF3018-12-20	1 3/16-12	1 11/16-12	-	-

FF3019 ORFS Verschlusskappe, Innengewinde


Artikel-Nr.	Gewinde 1 (ORFS „ÜW“)	Gewinde 2	Gewinde 3	
FF3019-04	9/16-18	-	-	PD
FF3019-06	11/16-16	-	-	PD
FF3019-08	13/16-16	-	-	PD
FF3019-10	1-14	-	-	PD
FF3019-12	1 3/16-12	-	-	PD
FF3019-16	1 7/16-12	-	-	PD
FF3019-20	1 11/16-12	-	-	PD
FF3019-24	2-12	-	-	PD

FF3020 ORFS Lötadapter x ORFS Außengewinde


Artikel-Nr.	Gewinde 1 („AG“)	Rohr AD	Gewinde 3	
FF3020-04	9/16 - 18	-	-	PD
FF3020-06	11/16 - 16	-	-	PD
FF3020-08	13/16 - 16	-	-	PD
FF3020-10	1 - 14	-	-	PD
FF3020-12	1 3/16 - 12	-	-	PD
FF3020-16	1 7/16 - 12	-	-	PD
FF3020-20	1 11/16 - 12	-	-	PD

ORFS O-Ring FF3030

Artikel-Nr.	Gewinde 1 (ORFS)	Gewinde 2	Gewinde 3	
FF3030-04	9/16 - 18	-	-	PD
FF3030-06	11/16 - 16	-	-	PD
FF3030-08	13/16 - 16	-	-	PD
FF3030-10	1 - 14	-	-	PD
FF3030-12	1 3/16 - 12	-	-	PD
FF3030-16	1 7/16 - 12	-	-	PD
FF3030-20	1 11/16 - 12	-	-	PD
FF3030-24	2 - 12	-	-	PD



ORFS Löthülse FF3031

Artikel-Nr.	Gewinde 1 (ORFS)	Rohr AD (Zoll)	Gewinde 3	
FF3031-04-04	9/16 - 18	1/4	-	PD
FF3031-06-04	11/16 - 16	1/4	-	-
FF3031-06-06	11/16 - 16	3/8	-	PD
FF3031-08-06	13/16 - 16	3/8	-	-
FF3031-08-08	13/16 - 16	1/2	-	PD
FF3031-10-08	1 - 14	1/2	-	-
FF3031-10-10	1 - 14	5/8	-	PD
FF3031-12-08	1 3/16 - 12	1/2	-	-
FF3031-12-10	1 3/16 - 12	5/8	-	-
FF3031-12-12	1 3/16 - 12	3/4	-	PD
FF3031-16-12	1 7/16 - 12	3/4	-	-
FF3031-16-14	1 7/16 - 12	7/8	-	-
FF3031-16-16	1 7/16 - 12	1	-	PD
FF3031-20-16	1 11/16 - 12	1	-	-
FF3031-20-20	1 11/16 - 12	1 1/4	-	-
FF3031-24-20	2 - 12	1 1/4	-	-
FF3031-24-24	2 - 12	2	-	-



ORFS Überwurf x BSP/metrisch Einschrauber FF3040

Artikel-Nr.	Gewinde 1 (ORFS „ÜW“)	Gewinde 2 (BSPP „AG“)	Gewinde 3	
FF3040-04-04	9/16 - 18	1/4	-	PD
FF3040-06-04	11/16 - 16	1/4	-	PD
FF3040-06-06	11/16 - 16	3/8	-	PD
FF3040-08-06	13/16 - 16	3/8	-	PD
FF3040-08-08	13/16 - 16	1/2	-	PD
FF3040-10-08	1 - 14	1/2	-	PD
FF3040-12-12	1 3/16 - 12	3/4	-	PD
FF3040-16-16	1 7/16 - 12	1	-	PD
FF3040-20-20	1 11/16 - 12	1 1/4	-	PD
FF3040-24-24	2 - 12	2	-	PD



Artikel-Nr.	Gewinde 1 (ORFS „ÜW“)	Gewinde 2 (mm „AG“)	Gewinde 3	
FF3040-16-M30 x 1,5	1 7/16 - 12	M30 x 1,5	-	PD

FF3041 ORFS Überwurf x UNO Einschrauber



Artikel-Nr.	Gewinde 1 (ORFS „ÜW“)	Gewinde 2 (UNO „AG“)	Gewinde 3	
FF3041-06-09	11/16 - 16	9/16 - 18	-	PD
FF3041-08-12	13/16 - 16	3/4 - 16	-	PD
FF3041-10-14	1 - 14	7/8 - 14	-	PD
FF3041-12-17	1 3/16 - 12	1 1/16 - 12	-	PD
FF3041-16-21	1 7/16 - 12	1 5/16 - 12	-	PD

AN NPTF Außengewinde x NPTF Außengewinde


Artikel-Nr.	Gewinde 1 (NPTF „AG“)	Gewinde 2 (NPTF „AG“)	Gewinde 3	
AN-02-02	1/8	1/8	-	-
AN-02-06	1/8	3/8	-	-
AN-04-02	1/4	1/8	-	PD
AN-04-04	1/4	1/4	-	PD
AN-04-08	1/4	1/2	-	-
AN-04-12	1/4	3/4	-	-
AN-04-16	1/4	1	-	-
AN-06-04	3/8	1/4	-	PD
AN-06-06	3/8	3/8	-	PD
AN-06-12	3/8	3/4	-	-
AN-08-06	1/2	3/8	-	-
AN-08-08	1/2	1/2	-	-
AN-08-16	1/2	1	-	-
AN-08-20	1/2	1 1/4	-	-
AN-08-24	1/2	1 1/2	-	-
AN-12-08	3/4	1/2	-	PD
AN-12-12	3/4	3/4	-	PD
AN-12-20	3/4	1 1/4	-	-
AN-12-24	3/4	1 1/2	-	-
AN-16-12	1	3/4	-	PD
AN-16-16	1	1	-	PD
AN-16-20	1	1 1/4	-	-
AN-16-24	1	1 1/2	-	-
AN-20-20	1 1/4	1 1/4	-	-
AN-20-24	1 1/4	1 1/2	-	-
AN-20-32	1 1/4	2	-	-
AN-24-24	1 1/2	1 1/2	-	-
AN-24-32	1 1/2	2	-	-
AN-32-32	2	2	-	-
AN-40-40	2 1/2	2 1/2	-	-

NPTF Außengewinde x NPTF Innengewinde AR

Artikel-Nr.	Gewinde 1 (NPTF „AG“)	Gewinde 2 (NPTF „IG“)	Gewinde 3		
AR-02-02	1/8	1/8	-	-	
AR-02-04	1/8	1/4	-	-	
AR-04-02	1/4	1/8	-	PD	
AR-04-04	1/4	1/4	-	-	
AR-04-06	1/4	3/8	-	-	
AR-06-02	3/8	1/8	-	-	
AR-06-04	3/8	1/4	-	PD	
AR-06-06	3/8	3/8	-	-	
AR-06-08	3/8	1/2	-	-	
AR-06-12	3/8	3/4	-	-	
AR-08-02	1/2	1/8	-	-	
AR-08-04	1/2	1/4	-	-	
AR-08-06	1/2	3/8	-	PD	
AR-08-08	1/2	1/2	-	-	
AR-08-12	1/2	3/4	-	-	
AR-08-16	1/2	1	-	-	
AR-12-02	3/4	1/8	-	-	
AR-12-04	3/4	1/4	-	-	
AR-12-06	3/4	3/8	-	-	
AR-12-08	3/4	1/2	-	PD	
AR-12-12	3/4	3/4	-	-	
AR-12-16	3/4	1	-	-	
AR-12-20	3/4	1 1/4	-	-	
AR-16-04	1	1/4	-	-	
AR-16-06	1	3/8	-	-	
AR-16-08	1	1/2	-	-	
AR-16-12	1	3/4	-	PD	
AR-16-16	1	1	-	-	
AR-16-24	1	1 1/2	-	-	
AR-20-04	1 1/4	1/4	-	-	
AR-20-06	1 1/4	3/8	-	-	
AR-20-08	1 1/4	1/2	-	-	
AR-20-12	1 1/4	3/4	-	-	
AR-20-16	1 1/4	1	-	PD	
AR-20-20	1 1/4	1 1/4	-	-	
AR-20-24	1 1/4	1 1/2	-	-	



NPTF Verschluss-Stopfen AT

Artikel-Nr.	Gewinde 1 (NPTF „AG“)	Gewinde 2	Gewinde 3		
AT-02	1/8	-	-	-	
AT-04	1/4	-	-	-	
AT-06	3/8	-	-	-	
AT-08	1/2	-	-	-	
AT-12	3/4	-	-	-	
AT-16	1	-	-	-	
AT-20	1 1/4	-	-	-	
AT-24	1 1/2	-	-	-	
AT-32	2	-	-	-	
AT-40	2 1/2	-	-	-	
AT-48	3	-	-	-	



V NPTF Verbinder Innengewinde x Innengewinde


Artikel-Nr.	Gewinde 1 (NPTF „IG“)	Gewinde 2 (NPTF „IG“)	Gewinde 3	
V-04-04	1/4	1/4	-	PD
V-06-06	3/8	3/8	-	PD
V-08-08	1/2	1/2	-	-
V-12-12	3/4	3/4	-	-



**Innerhalb 1 Stunde
bei Ihnen vor Ort!**

