


















	Serie	Produkte	Seite
	716	NPTF Außengewinde gerade	27
	776	DKOS Überwurf gerade	27
	801	BSPP Überwurf gerade	27
	802	BSPP Überwurf gerade flachdichtend	28
	803	SAE Überwurf gerade	28
	805	JIC Überwurf gerade	28-29
	807	JIS BSPP Überwurf gerade	29
	812	BSPP Außengewinde gerade	29
	815	BSPT Außengewinde gerade	30
	816	NPTF Außengewinde gerade	30
	818	JIC Außengewinde gerade	31
	821	WEO-Steckarmatur gerade	31
	823	3000 PSI SAE Flansch gerade	31
	825	BSPP Überwurf 90° Kompaktbogen	32
	829	JIC Überwurf 90° Kompaktbogen	32

	Serie	Produkte	Seite
	845	ORFS Außengewinde gerade	32
	846	ORFS Überwurf gerade	33
	847	ORFS Überwurf 45° Bogen	33
	848	ORFS Überwurf 90° Bogen	34
	851	BSPP Überwurf 90° Bogen	34
	852	BSPP Überwurf 90° Bogen flachdichtend	35
	855	JIC Überwurf 90° Bogen	35
	857	SAE Überwurf 90° Bogen	35
	859	3000 PSI SAE 90° Flanschbogen	36
	860	BSPP Überwurf 45° Bogen	36
	862	BSPP Überwurf 45° Bogen flachdichtend	36
	864	JIC Überwurf 45° Bogen	37
	867	SAE Überwurf 45° Bogen	37
	868	3000 PSI SAE 45° Flanschbogen	37
	870	GAZ franz. metrisch Außengewinde gerade	38

	Serie	Produkte	Seite
	871	GAZ franz.-metrisch Überwurf gerade	38
	872	DKM Überwurf gerade	38
	873	CEL Außengewinde gerade	38-39
	873L	CEL Außengewinde gerade mit Nut	39
	874	DKOL Überwurf gerade	39
	875	CES Außengewinde gerade	40
	876	DKOS Überwurf gerade	40
	879	Einschraubarmatur DKL Still	41
	882	DKM Überwurf 90° Bogen	41
	883	DKOL Überwurf 45° Bogen	41
	884	DKOL Überwurf 90° Bogen	42
	885	DKOS Überwurf 45° Bogen	42
	886	DKOS Überwurf 90° Bogen	43
	890	Schlauchverbinder	43
	891	JIS metrisch Überwurf gerade	43

	Serie	Produkte	Seite
	898	Ringnippel zöllig	44
	898B	Bolzen für Ringnippel, zöllig	44
	899	Ringnippel metrisch	44
	899B	Bolzen für Ringnippel, metrisch	44
	8236	6000 PSI SAE Flansch gerade	45
	8596	6000 PSI SAE 90° Flanschbogen	45
	8686	6000 PSI SAE 45° Flanschbogen	46
	8919	JIS metrisch Überwurf 90° Bogen	46
	8KT	8KT Überwurf Waschgeräte-Anschluss metrisch	46
	H1877	DKOS Überwurf gerade einteilige Hammerarmatur	46
	401	BSPB Überwurf gerade Interlock	47
	405	JIC Überwurf gerade Interlock	47
	415	BSPT Außengewinde gerade Interlock	47
	418	JIC Außengewinde gerade Interlock	47
	423	3000 PSI SAE Flansch gerade Interlock	48

	Serie	Produkte	Seite
	445	ORFS Außengewinde gerade Interlock	48
	446	ORFS Überwurf gerade Interlock	48
	474	DKOL Überwurf gerade Interlock	48
	475	CES Außengewinde gerade Interlock	49
	477	DKOS Überwurf gerade Interlock	49
	487	DKOS Überwurf 90° Bogen Interlock	49
	488	DKOS Überwurf 45° Bogen Interlock	49
	489	DKOS Überwurf 20° Bogen Interlock	50
	1447	ORFS Überwurf 45° Bogen Interlock	50
	1448	ORFS Überwurf 90° Bogen Interlock	50
	1451	BSPP Überwurf 90° Bogen Interlock	50
	1455	JIC Überwurf 90° Bogen Interlock	51
	1459	3000 PSI SAE 90° Flanschbogen Interlock	51
	1460	BSPP Überwurf 45° Bogen Interlock	51
	1464	JIC Überwurf 45° Bogen Interlock	51

	Serie	Produkte	Seite
	1468	3000 PSI SAE 45° Flanschbogen Interlock	52
	4236	6000 PSI SAE Flansch gerade Interlock	52
	4239	9000 PSI SAE Flansch gerade Interlock	52
	14596	6000 PSI SAE 90° Flanschbogen Interlock	53
	14596LD	6000 PSI SAE 90° Flanschbogen Long Drop - Interlock	53
	14599	9000 PSI SAE 90° Flanschbogen Interlock	53
	14686	6000 PSI SAE 45° Flanschbogen Interlock	54
	14686LD	6000 PSI SAE 45° Flanschbogen Long Drop - Interlock	54
	14689	9000 PSI SAE 45° Flanschbogen Interlock	54
	173	CEL Außengewinde gerade Schraubarmatur	55
	174	DKL Überwurf gerade Schraubarmatur	55

NPTF Außengewinde gerade (Pressarmatur für Thermoplastik-Schlauch 700 bar) 716

Artikel-Nr.	Größe (Dash)	Gewinde ID (Zoll-Gang)	Schlauch ID (Zoll)	Schlauch ID (mm)	
716-04-04	04	1/4 - 18	1/4	6,5	PD
716-06-04	04	3/8 - 18	1/4	6,5	PD
716-06-06	06	3/8 - 18	3/8	9,5	-



DKOS Überwurf gerade (Pressarmatur für Thermoplastik-Schlauch 700 bar) 776

Artikel-Nr.	Größe (Dash)	Gewinde ID (mm)	Schlauch ID (Zoll)	Schlauch ID (mm)	
776-18-04	04	M18x1,5	1/4	6,5	-
776-20-06	06	M20x1,5	3/8	9,5	PD



BSPP Überwurf gerade 801

Artikel-Nr.	Größe (Dash)	Gewinde ID (Zoll-Gang)	Schlauch ID (Zoll)	Schlauch ID (mm)	
801-02-03	03	1/8 - 28	3/16	4,5	PD
801-02-04	04	1/8 - 28	1/4	6,5	PD
801-04-03	03	1/4 - 19	3/16	4,5	PD
801-04-04	04	1/4 - 19	1/4	6,5	PD
801-04-05	05	1/4 - 19	5/16	8,0	PD
801-04-06	06	1/4 - 19	3/8	9,5	PD
801-06-04	04	3/8 - 19	1/4	6,5	PD
801-06-05	05	3/8 - 19	5/16	8,0	PD
801-06-06	06	3/8 - 19	3/8	9,5	PD
801-06-08	08	3/8 - 19	1/2	13,0	PD
801-08-06	06	1/2 - 14	3/8	9,5	PD
801-08-08	08	1/2 - 14	1/2	13,0	PD
801-08-10	10	1/2 - 14	5/8	16,0	PD
801-10-08	08	5/8 - 14	1/2	13,0	PD
801-10-10	10	5/8 - 14	5/8	16,0	PD
801-12-08	08	3/4 - 14	1/2	13,0	PD
801-12-10	10	3/4 - 14	5/8	16,0	PD
801-12-12	12	3/4 - 14	3/4	19,0	PD
801-12-16	16	3/4 - 14	1	25,0	PD
801-16-12	12	1 - 11	3/4	19,0	PD
801-16-16	16	1 - 11	1	25,0	PD
801-20-16	16	1 1/4 - 11	1	25,0	PD
801-20-20	20	1 1/4 - 11	1 1/4	32,0	PD
801-24-20	20	1 1/2 - 11	1 1/4	32,0	PD
801-24-24	24	1 1/2 - 11	1 1/2	38,0	PD
801-32-32	32	2 - 11	2	51,0	PD



802 BSPP Überwurf gerade, flachdichtend


Artikel-Nr.	Größe (Dash)	Gewinde ID (Zoll-Gang)	Schlauch ID (Zoll)	Schlauch ID (mm)	
802-04-04	04	1/4 - 19	1/4	6,5	PD
802-06-04	04	3/8 - 19	1/4	6,5	PD
802-06-05	05	3/8 - 19	5/16	8,0	-
802-06-06	06	3/8 - 19	3/8	9,5	PD
802-06-08	08	3/8 - 19	1/2	13,0	PD
802-08-06	06	1/2 - 14	3/8	9,5	PD
802-08-08	08	1/2 - 14	1/2	13,0	PD
802-10-08	08	5/8 - 14	1/2	13,0	PD
802-10-10	10	5/8 - 14	5/8	16,0	PD
802-12-08	08	3/4 - 14	1/2	13,0	PD
802-12-10	10	3/4 - 14	5/8	16,0	PD
802-12-12	12	3/4 - 14	3/4	19,0	PD
802-16-12	12	1 - 11	3/4	19,0	-
802-16-16	16	1 - 11	1	25,0	PD
802-20-16	16	1 1/4 - 11	1	25,0	-
802-20-20	20	1 1/4 - 11	1 1/4	32,0	-
802-24-24	24	1 1/2 - 11	1 1/2	38,0	-
802-32-32	32	2 - 11	2	51,0	-

803 SAE Überwurf gerade


Artikel-Nr.	Größe (Dash)	Gewinde ID (Zoll-Gang)	Schlauch ID (Zoll)	Schlauch ID (mm)	
803-10-04	04	5/8 - 18	1/4	6,5	PD
803-10-06	06	5/8 - 18	3/8	9,5	PD

805 JIC Überwurf gerade


Artikel-Nr.	Größe (Dash)	Gewinde ID (Zoll-Gang)	Schlauch ID (Zoll)	Schlauch ID (mm)	
805-07-03	03	7/16 - 20	3/16	4,5	PD
805-07-04	04	7/16 - 20	1/4	6,5	PD
805-08-03	03	1/2 - 20	3/16	4,5	PD
805-08-04	04	1/2 - 20	1/4	6,5	PD
805-08-05	05	1/2 - 20	5/16	8,0	PD
805-09-04	04	9/16 - 18	1/4	6,5	PD
805-09-05	05	9/16 - 18	5/16	8,0	PD
805-09-06	06	9/16 - 18	3/8	9,5	PD
805-12-06	06	3/4 - 16	3/8	9,5	PD
805-12-08	08	3/4 - 16	1/2	13,0	PD
805-14-06	06	7/8 - 14	3/8	9,5	PD
805-14-08	08	7/8 - 14	1/2	13,0	PD
805-14-10	10	7/8 - 14	5/8	16,0	PD
805-17-08	08	1 1/16 - 12	1/2	13,0	PD
805-17-10	10	1 1/16 - 12	5/8	16,0	PD

Artikel-Nr.	Größe (Dash)	Gewinde ID (Zoll-Gang)	Schlauch ID (Zoll)	Schlauch ID (mm)	
805-17-12	12	1 1/16 - 12	3/4	19,0	PD
805-19-12	12	1 3/16 - 12	3/4	19,0	PD
805-21-12	12	1 5/16 - 12	3/4	19,0	PD
805-21-16	16	1 5/16 - 12	1	25,0	PD
805-26-16	16	1 5/8 - 12	1	25,0	PD
805-26-20	20	1 5/8 - 12	1 1/4	32,0	PD
805-30-20	20	1 7/8 - 12	1 1/4	32,0	PD
805-30-24	24	1 7/8 - 12	1 1/2	38,0	PD
805-40-24	24	2 1/2 - 12	1 1/2	38,0	PD
805-40-32	32	2 1/2 - 12	2	51,0	PD

JIS BSPP Überwurf gerade 807

Artikel-Nr.	Größe (Dash)	Gewinde ID (Zoll-Gang)	Schlauch ID (Zoll)	Schlauch ID (mm)	
807-04-04	04	1/4 - 19	1/4	6,5	PD
807-06-06	06	3/8 - 19	3/8	9,5	PD
807-08-08	08	1/2 - 14	1/2	13,0	PD
807-12-12	12	3/4 - 14	3/4	19,0	PD
807-16-16	16	1 - 11	1	25,0	PD



BSPP Außengewinde gerade 812

Artikel-Nr.	Größe (Dash)	Gewinde AD (Zoll-Gang)	Schlauch ID (Zoll)	Schlauch ID (mm)	
812-02-03	03	1/8 - 28	3/16	4,5	-
812-02-04	04	1/8 - 28	1/4	6,5	PD
812-04-03	03	1/4 - 19	3/16	4,5	-
812-04-04	04	1/4 - 19	1/4	6,5	PD
812-04-05	05	1/4 - 19	5/16	8,0	PD
812-04-06	06	1/4 - 19	3/8	9,5	PD
812-06-04	04	3/8 - 19	1/4	6,5	PD
812-06-05	05	3/8 - 19	5/16	8,0	PD
812-06-06	06	3/8 - 19	3/8	9,5	PD
812-06-08	08	3/8 - 19	1/2	13,0	PD
812-08-06	06	1/2 - 14	3/8	9,5	PD
812-08-08	08	1/2 - 14	1/2	13,0	PD
812-08-10	10	1/2 - 14	5/8	16,0	PD
812-10-08	08	5/8 - 14	1/2	13,0	-
812-10-10	10	5/8 - 14	5/8	16,0	PD
812-12-10	10	3/4 - 14	5/8	16,0	PD
812-12-12	12	3/4 - 14	3/4	19,0	PD
812-12-16	16	3/4 - 14	1	25,0	PD
812-16-12	12	1 - 11	3/4	19,0	PD
812-16-16	16	1 - 11	1	25,0	PD
812-20-16	16	1 1/4 - 11	1	25,0	-
812-20-20	20	1 1/4 - 11	1 1/4	32,0	PD
812-24-20	20	1 1/2 - 11	1 1/4	32,0	-
812-24-24	24	1 1/2 - 11	1 1/2	38,0	PD
812-32-32	32	2 - 11	2	51,0	PD



815 BSPT Außengewinde gerade


Artikel-Nr.	Größe (Dash)	Gewinde AD (Zoll-Gang)	Schlauch ID (Zoll)	Schlauch ID (mm)	
815-02-03	03	1/8 - 28	3/16	4,5	-
815-02-04	04	1/8 - 28	1/4	6,5	PD
815-04-03	03	1/4 - 19	3/16	4,5	-
815-04-04	04	1/4 - 19	1/4	6,5	PD
815-04-06	06	1/4 - 19	3/8	9,5	PD
815-06-04	04	3/8 - 19	1/4	6,5	PD
815-06-05	05	3/8 - 19	5/16	8,0	PD
815-06-06	06	3/8 - 19	3/8	9,5	PD
815-06-08	08	3/8 - 19	1/2	13,0	PD
815-08-06	06	1/2 - 14	3/8	9,5	PD
815-08-08	08	1/2 - 14	1/2	13,0	PD
815-10-08	08	5/8 - 14	1/2	13,0	-
815-10-10	10	5/8 - 14	5/8	16,0	PD
815-12-10	10	3/4 - 14	5/8	16,0	-
815-12-12	12	3/4 - 14	3/4	19,0	PD
815-16-12	12	1 - 11	3/4	19,0	-
815-16-16	16	1 - 11	1	25,0	PD
815-20-16	16	1 1/4 - 11	1	25,0	PD
815-20-20	20	1 1/4 - 11	1 1/4	32,0	PD
815-24-20	20	1 1/2 - 11	1 1/4	32,0	-
815-24-24	24	1 1/2 - 11	1 1/2	38,0	-
815-32-32	32	2 - 11	2	51,0	PD

816 NPTF Außengewinde gerade


Artikel-Nr.	Größe (Dash)	Gewinde AD (Zoll-Gang)	Schlauch ID (Zoll)	Schlauch ID (mm)	
816-02-03	03	1/8 - 27	3/16	4,5	-
816-02-04	04	1/8 - 27	1/4	6,5	PD
816-04-03	03	1/4 - 18	3/16	4,5	-
816-04-04	04	1/4 - 18	1/4	6,5	PD
816-04-06	06	1/4 - 18	3/8	9,5	PD
816-06-04	04	3/8 - 18	1/4	6,5	PD
816-06-05	05	3/8 - 18	5/16	8,0	-
816-06-06	06	3/8 - 18	3/8	9,5	PD
816-06-08	08	3/8 - 18	1/2	13,0	PD
816-08-06	06	1/2 - 14	3/8	9,5	-
816-08-08	08	1/2 - 14	1/2	13,0	PD
816-12-10	10	3/4 - 14	5/8	16,0	-
816-12-12	12	3/4 - 14	3/4	19,0	PD
816-16-12	12	1 - 11	3/4	19,0	-
816-16-16	16	1 - 11	1	25,0	PD
816-20-16	16	1 1/4 - 11	1	25,0	-
816-20-20	20	1 1/4 - 11	1 1/4	32,0	PD
816-24-20	20	1 1/4 - 11	1 1/4	32,0	-
816-24-24	24	1 1/2 - 11	1 1/2	38,0	-
816-32-32	32	2 - 11	2	51,0	-

JIC Außengewinde gerade 818

Artikel-Nr.	Größe (Dash)	Gewinde AD (Zoll-Gang)	Schlauch ID (Zoll)	Schlauch ID (mm)	
818-07-03	03	7/16 - 20	3/16	4,5	-
818-07-04	04	7/16 - 20	1/4	6,5	PD
818-08-04	04	1/2 - 20	1/4	6,5	PD
818-09-04	04	9/16 - 18	1/4	6,5	PD
818-09-05	05	9/16 - 18	5/16	8,0	PD
818-09-06	06	9/16 - 18	3/8	9,5	PD
818-12-06	06	3/4 - 16	3/8	9,5	PD
818-12-08	08	3/4 - 16	1/2	13,0	PD
818-14-06	06	7/8 - 14	3/8	9,5	PD
818-14-08	08	7/8 - 14	1/2	13,0	PD
818-14-10	10	7/8 - 14	5/8	16,0	PD
818-17-10	10	1 1/16 - 12	5/8	16,0	PD
818-17-12	12	1 1/16 - 12	3/4	19,0	PD
818-19-12	12	1 3/16 - 12	3/4	19,0	PD
818-21-12	12	1 5/16 - 12	3/4	19,0	PD
818-21-16	16	1 5/16 - 12	1	25,0	PD
818-26-16	16	1 5/8 - 12	1	25,0	-
818-26-20	20	1 5/8 - 12	1 1/4	32,0	PD
818-30-24	24	1 7/8 - 12	1 1/2	38,0	PD
818-40-32	32	2 1/2 - 12	32	51,0	PD



WEO-Steckarmatur gerade 821

Artikel-Nr.	Größe (Dash)	WEO-Größe (Zoll)	Schlauch ID (Zoll)	Schlauch ID (mm)	
821-06-06	06	3/8	3/8	9,5	PD
821-08-06	06	1/2	3/8	9,5	PD
821-08-08	08	1/2	1/2	13,0	PD



3000 PSI SAE Flansch gerade 823

Artikel-Nr.	Größe (Dash)	Flansch (Zoll)	Schlauch ID (Zoll)	Schlauch ID (mm)	
823-08-08	08	1/2	1/2	13,0	PD
823-10-10	10	Komatsu 5/8	5/8	16,0	PD
823-12-08	08	3/4	1/2	13,0	PD
823-12-10	10	3/4	5/8	16,0	PD
823-12-12	12	3/4	3/4	19,0	PD
823-16-12	12	1	3/4	19,0	PD
823-16-16	16	1	1	25,0	PD
823-16-20	20	1	1 1/4	32,0	PD
823-20-16	16	1 1/4	1	25,0	PD
823-20-20	20	1 1/4	1 1/4	32,0	PD
823-24-20	20	1 1/2	1 1/4	32,0	PD
823-24-24	24	1 1/2	1 1/2	38,0	PD
823-32-24	24	2	1 1/2	38,0	PD
823-32-32	32	2	2	51,0	PD
823-40-32	32	2 1/2	2	51,0	PD



825 BSPP Überwurf 90° Kompaktbogen


Artikel-Nr.	Größe (Dash)	Gewinde ID (Zoll-Gang)	Schlauch ID (Zoll)	Schlauch ID (mm)	
825-04-04	04	1/4 - 19	1/4	6,5	PD
825-06-04	04	3/8 - 19	1/4	6,5	PD
825-06-05	05	3/8 - 19	5/16	8,0	PD
825-06-06	06	3/8 - 19	3/8	9,5	PD
825-08-08	08	1/2 - 14	1/2	13,0	PD
825-10-10	10	5/8 - 14	5/8	16,0	-
825-12-12	12	3/4 - 14	3/4	19,0	PD
825-16-16	16	1 - 11	1	25,0	PD
825-20-20	20	1 1/4 - 11	1 1/4	32,0	-

829 JIC Überwurf 90° Kompaktbogen


Artikel-Nr.	Größe (Dash)	Gewinde ID (Zoll-Gang)	Schlauch ID (Zoll)	Schlauch ID (mm)	
829-07-04	04	7/16 - 20	1/4	6,5	-
829-09-04	04	9/16 - 18	1/4	6,5	PD
829-09-06	06	9/16 - 18	3/8	9,5	PD
829-12-06	06	3/4 - 16	3/8	9,5	PD
829-12-08	08	3/4 - 16	1/2	13,0	PD
829-14-08	08	7/8 - 14	1/2	13,0	PD
829-14-10	10	7/8 - 14	5/8	16,0	-
829-17-10	10	1 1/16 - 12	5/8	16,0	-
829-17-12	12	1 1/16 - 12	3/4	19,0	-
829-21-16	16	1 5/16 - 12	1	25,0	-

845 ORFS Außengewinde gerade


Artikel-Nr.	Größe (Dash)	Gewinde AD (Zoll-Gang)	Schlauch ID (Zoll)	Schlauch ID (mm)	
845-04-04	04	9/16 - 18	1/4	6,5	PD
845-06-04	04	11/16 - 16	1/4	6,5	PD
845-06-05	05	11/16 - 16	5/16	8,0	PD
845-06-06	06	11/16 - 16	3/8	9,5	PD
845-06-08	08	11/16 - 16	1/2	13,0	-
845-08-06	06	13/16 - 16	3/8	9,5	PD
845-08-08	08	13/16 - 16	1/2	13,0	PD
845-10-08	08	1 - 14	1/2	13,0	-
845-10-10	10	1 - 14	5/8	16,0	PD
845-12-10	10	1 3/16 - 12	5/8	16,0	PD
845-12-12	12	1 3/16 - 12	3/4	19,0	PD
845-16-12	12	1 7/16 - 12	3/4	19,0	PD
845-16-16	16	1 7/16 - 12	1	25,0	PD
845-20-16	16	1 11/16 - 12	1	25,0	PD
845-20-20	20	1 11/16 - 12	1 1/4	32,0	PD
845-24-24	24	2 - 12	1 1/2	38,0	-

ORFS Überwurf gerade 846

Artikel-Nr.	Größe (Dash)	Gewinde ID (Zoll-Gang)	Schlauch ID (Zoll)	Schlauch ID (mm)	
846-04-04	04	9/16 - 18	1/4	6,5	PD
846-04-05	05	9/16 - 18	5/16	8,0	-
846-04-06	06	9/16 - 18	3/8	9,5	-
846-06-04	04	11/16 - 16	1/4	6,5	PD
846-06-05	05	11/16 - 16	5/16	8,0	PD
846-06-06	06	11/16 - 16	3/8	9,5	PD
846-06-08	08	11/16 - 16	1/2	13,0	PD
846-08-06	06	13/16 - 16	3/8	9,5	PD
846-08-08	08	13/16 - 16	1/2	13,0	PD
846-08-10	10	13/16 - 16	5/8	16,0	PD
846-10-08	08	1 - 14	1/2	13,0	PD
846-10-10	10	1 - 14	5/8	16,0	PD
846-10-12	12	1 - 14	3/4	19,0	-
846-12-10	10	1 3/16 - 12	5/8	16,0	PD
846-12-12	12	1 3/16 - 12	3/4	19,0	PD
846-12-16	16	1 3/16 - 12	1	25,0	-
846-16-12	12	1 7/16 - 12	3/4	19,0	PD
846-16-16	16	1 7/16 - 12	1	25,0	PD
846-20-16	16	1 11/16 - 12	1	25,0	PD
846-20-20	20	1 11/16 - 12	1 1/4	32,0	PD
846-24-24	24	2 - 12	1 1/2	38,0	PD



ORFS Überwurf 45° Bogen 847

Artikel-Nr.	Größe (Dash)	Gewinde ID (Zoll-Gang)	Schlauch ID (Zoll)	Schlauch ID (mm)	
847-04-04	04	9/16 - 18	1/4	6,5	PD
847-04-05	05	9/16 - 18	5/16	8,0	-
847-04-06	06	9/16 - 18	3/8	9,5	-
847-06-04	04	11/16 - 16	1/4	6,5	PD
847-06-05	05	11/16 - 16	5/16	8,0	-
847-06-06	06	11/16 - 16	3/8	9,5	PD
847-08-06	06	13/16 - 16	3/8	9,5	PD
847-08-08	08	13/16 - 16	1/2	13,0	PD
847-10-08	08	1 - 14	1/2	13,0	PD
847-10-10	10	1 - 14	5/8	16,0	PD
847-10-12	12	1 - 14	3/4	19,0	-
847-12-10	10	1 3/16 - 12	5/8	16,0	PD
847-12-12	12	1 3/16 - 12	3/4	19,0	PD
847-16-12	12	1 7/16 - 12	3/4	19,0	PD
847-16-16	16	1 7/16 - 12	1	25,0	PD
847-20-16	16	1 11/16 - 12	1	25,0	-
847-20-20	20	1 11/16 - 12	1 1/4	32,0	PD
847-24-24	24	2 - 12	1 1/2	38,0	PD



848 ORFS Überwurf 90° Bogen


Artikel-Nr.	Größe (Dash)	Gewinde ID (Zoll-Gang)	Schlauch ID (Zoll)	Schlauch ID (mm)	
848-04-04	04	9/16 - 18	1/4	6,5	PD
848-04-05	05	9/16 - 18	5/16	8,0	-
848-04-06	06	9/16 - 18	3/8	9,5	PD
848-06-04	04	11/16 - 16	1/4	6,5	PD
848-06-05	05	11/16 - 16	5/16	8,0	PD
848-06-06	06	11/16 - 16	3/8	9,5	PD
848-06-08	08	11/16 - 16	1/2	13,0	PD
848-08-06	06	13/16 - 16	3/8	9,5	PD
848-08-08	08	13/16 - 16	1/2	13,0	PD
848-08-10	10	13/16 - 16	5/8	16,0	PD
848-10-08	08	1 - 14	1/2	13,0	PD
848-10-10	10	1 - 14	5/8	16,0	PD
848-10-12	12	1 - 14	3/4	19,0	-
848-12-08	08	1 3/16 - 12	1/2	13,0	PD
848-12-10	10	1 3/16 - 12	5/8	16,0	PD
848-12-12	12	1 3/16 - 12	3/4	19,0	PD
848-16-12	12	1 7/16 - 12	3/4	19,0	PD
848-16-16	16	1 7/16 - 12	1	25,0	PD
848-20-16	16	1 11/16 - 12	1	25,0	-
848-20-20	20	1 11/16 - 12	1 1/4	32,0	PD
848-24-24	24	2 - 12	1 1/2	38,0	PD

851 BSPP Überwurf 90° Bogen


Artikel-Nr.	Größe (Dash)	Gewinde ID (Zoll-Gang)	Schlauch ID (Zoll)	Schlauch ID (mm)	
851-02-03	03	1/8 - 28	3/16	4,5	-
851-04-03	03	1/4 - 19	3/16	4,5	PD
851-04-04	04	1/4 - 19	1/4	6,5	PD
851-04-05	05	1/4 - 19	5/16	8,0	PD
851-04-06	06	1/4 - 19	3/8	9,5	PD
851-06-04	04	3/8 - 19	1/4	6,5	PD
851-06-05	05	3/8 - 19	5/16	8,0	PD
851-06-06	06	3/8 - 19	3/8	9,5	PD
851-08-06	06	1/2 - 14	3/8	9,5	PD
851-08-08	08	1/2 - 14	1/2	13,0	PD
851-10-08	08	5/8 - 14	1/2	13,0	PD
851-10-10	10	5/8 - 14	5/8	16,0	PD
851-12-08	08	3/4 - 14	1/2	13,0	PD
851-12-10	10	3/4 - 14	5/8	16,0	PD
851-12-12	12	3/4 - 14	3/4	19,0	PD
851-16-12	12	1 - 11	3/4	19,0	PD
851-16-16	16	1 - 11	1	25,0	PD
851-20-16	16	1 1/4 - 11	1	25,0	-
851-20-20	20	1 1/4 - 11	1 1/4	32,0	PD
851-24-20	20	1 1/2 - 11	1 1/4	32,0	-
851-24-24	24	1 1/2 - 11	1 1/2	38,0	PD
851-32-32	32	2 - 11	2	51,0	PD

BSPP Überwurf 90° Bogen, flachdichtend 852

Artikel-Nr.	Größe (Dash)	Gewinde ID (Zoll-Gang)	Schlauch ID (Zoll)	Schlauch ID (mm)	
852-08-06	06	1/2 - 14	3/8	9,5	PD
852-08-08	08	1/2 - 14	1/2	13,0	PD



JIC Überwurf 90° Bogen 855

Artikel-Nr.	Größe (Dash)	Gewinde ID (Zoll-Gang)	Schlauch ID (Zoll)	Schlauch ID (mm)	
855-07-03	03	7/16 - 20	3/16	4,5	-
855-07-04	04	7/16 - 20	1/4	6,5	PD
855-08-04	04	1/2 - 20	1/4	6,5	PD
855-09-04	04	9/16 - 18	1/4	6,5	PD
855-09-05	05	9/16 - 18	5/16	8,0	PD
855-09-06	06	9/16 - 18	3/8	9,5	PD
855-12-06	06	3/4 - 16	3/8	9,5	PD
855-12-08	08	3/4 - 16	1/2	13,0	PD
855-14-08	08	7/8 - 14	1/2	13,0	PD
855-14-10	10	7/8 - 14	5/8	16,0	PD
855-17-10	10	1 1/16 - 12	5/8	16,0	PD
855-17-12	12	1 1/16 - 12	3/4	19,0	PD
855-19-12	12	1 3/16 - 12	3/4	19,0	PD
855-21-12	12	1 5/16 - 12	3/4	19,0	PD
855-21-16	16	1 5/16 - 12	1	25,0	PD
855-26-16	16	1 5/8 - 12	1	25,0	PD
855-26-20	20	1 5/8 - 12	1 1/4	32,0	PD
855-30-20	20	1 7/8 - 12	1 1/4	32,0	PD
855-30-24	24	1 7/8 - 12	1 1/2	38,0	PD
855-40-32	32	2 1/2 - 12	2	51,0	PD



SAE Überwurf 90° Bogen 857

Artikel-Nr.	Größe (Dash)	Gewinde ID (Zoll-Gang)	Schlauch ID (Zoll)	Schlauch ID (mm)	
857-10-06	06	5/8 - 18	3/8	9,5	PD



859 3000 PSI SAE 90° Flanschbogen


Artikel-Nr.	Größe (Dash)	Flansch (Zoll)	Schlauch ID (Zoll)	Schlauch ID (mm)	
859-08-08	08	1/2	1/2	13,0	PD
859-08-10	10	1/2	5/8	16,0	PD
859-08-12	12	1/2	3/4	19,0	PD
859-10-10	10	5/8	5/8	16,0	PD
859-12-08	08	3/4	1/2	13,0	PD
859-12-10	10	3/4	5/8	16,0	PD
859-12-12	12	3/4	3/4	19,0	PD
859-12-16	16	3/4	1	25,0	PD
859-16-12	12	1	3/4	19,0	PD
859-16-16	16	1	1	25,0	PD
859-16-20	20	1	1 1/4	32,0	-
859-20-16	16	1 1/4	1	25,0	PD
859-20-20	20	1 1/4	1 1/4	32,0	PD
859-20-24	24	1 1/4	1 1/2	38,0	PD
859-24-20	20	1 1/2	1 1/4	32,0	PD
859-24-24	24	1 1/2	1 1/2	38,0	PD
859-32-24	24	2	1 1/2	38,0	PD
859-32-32	32	2	2	51,0	PD

860 BSPP Überwurf 45° Bogen


Artikel-Nr.	Größe (Dash)	Gewinde ID (Zoll-Gang)	Schlauch ID (Zoll)	Schlauch ID (mm)	
860-02-03	03	1/8 - 28	3/16	4,5	PD
860-04-04	04	1/4 - 19	1/4	6,5	PD
860-04-05	05	1/4 - 19	5/16	8,0	PD
860-06-04	04	3/8 - 19	1/4	6,5	PD
860-06-05	05	3/8 - 19	5/16	8,0	PD
860-06-06	06	3/8 - 19	3/8	9,5	PD
860-06-08	08	3/8 - 19	1/2	13,0	PD
860-08-06	06	1/2 - 14	3/8	9,5	PD
860-08-08	08	1/2 - 14	1/2	13,0	PD
860-10-08	08	5/8 - 14	1/2	13,0	PD
860-10-10	10	5/8 - 14	5/8	16,0	PD
860-12-10	10	3/4 - 14	5/8	16,0	-
860-12-12	12	3/4 - 14	3/4	19,0	PD
860-16-12	12	1 - 11	3/4	19,0	PD
860-16-16	16	1 - 11	1	25,0	PD
860-20-16	16	1 1/4 - 11	1	25,0	-
860-20-20	20	1 1/4 - 11	1 1/4	32,0	PD
860-24-20	20	1 1/2 - 11	1 1/4	32,0	-
860-24-24	24	1 1/2 - 11	1 1/2	38,0	PD
860-32-32	32	2 - 11	2	51,0	PD

862 BSPP Überwurf 45° Bogen, flachdichtend


Artikel-Nr.	Größe (Dash)	Gewinde ID (Zoll-Gang)	Schlauch ID (Zoll)	Schlauch ID (mm)	
862-08-06	06	1/2	3/8	9,5	PD
862-08-08	08	1/2	1/2	13,0	PD

JIC Überwurf 45° Bogen 864

Artikel-Nr.	Größe (Dash)	Gewinde ID (Zoll-Gang)	Schlauch ID (Zoll)	Schlauch ID (mm)	
864-07-03	03	7/16 - 20	3/16	4,5	-
864-07-04	04	7/16 - 20	1/4	6,5	PD
864-08-04	04	1/2 - 20	1/4	6,5	PD
864-09-04	04	9/16 - 18	1/4	6,5	PD
864-09-05	05	9/16 - 18	5/16	8,0	-
864-09-06	06	9/16 - 18	3/8	9,5	PD
864-12-06	06	3/4 - 16	3/8	9,5	PD
864-12-08	08	3/4 - 16	1/2	13,0	PD
864-14-06	06	7/8 - 14	3/8	9,5	PD
864-14-08	08	7/8 - 14	1/2	13,0	PD
864-14-10	10	7/8 - 14	5/8	16,0	PD
864-17-10	10	1 1/16 - 12	5/8	16,0	PD
864-17-12	12	1 1/16 - 12	3/4	19,0	PD
864-21-12	12	1 5/16 - 12	3/4	19,0	PD
864-21-16	16	1 5/16 - 12	1	25,0	PD
864-26-16	16	1 5/8 - 12	1	25,0	-
864-26-20	20	1 5/8 - 12	1 1/4	32,0	PD
864-30-20	20	1 7/8 - 12	1 1/4	32,0	-
864-30-24	24	1 7/8 - 12	1 1/2	38,0	PD
864-40-32	32	2 1/2 - 12	2	51,0	PD



SAE Überwurf 45° Bogen 867

Artikel-Nr.	Größe (Dash)	Gewinde ID (Zoll-Gang)	Schlauch ID (Zoll)	Schlauch ID (mm)	
867-10-06	06	5/8 - 18	3/8	9,5	PD



3000 PSI SAE 45° Flanschbogen 868

Artikel-Nr.	Größe (Dash)	Flansch (Zoll)	Schlauch ID (Zoll)	Schlauch ID (mm)	
868-08-08	08	1/2	1/2	13,0	PD
868-10-10	10	5/8	5/8	16,0	PD
868-12-08	08	3/4	1/2	13,0	PD
868-12-12	12	3/4	3/4	19,0	PD
868-16-12	12	1	3/4	19,0	PD
868-16-16	16	1	1	25,0	PD
868-16-20	20	1	1 1/4	32,0	PD
868-20-16	16	1 1/4	1	25,0	PD
868-20-20	20	1 1/4	1 1/4	32,0	PD
868-24-20	20	1 1/2	1 1/4	32,0	PD
868-24-24	24	1 1/2	1 1/2	38,0	PD
868-32-24	24	2	1 1/2	38,0	PD
868-32-32	32	2	2	51,0	PD



870 GAZ franz. metrisch Außengewinde gerade


Artikel-Nr.	Größe (Dash)	Gewinde AD (mm)	Schlauch ID (Zoll)	Schlauch ID (mm)	
870-20-04	04	M 20 x 1,5	1/4	6,5	-
870-20-05	05	M 20 x 1,5	5/16	8,0	-
870-20-06	06	M 20 x 1,5	3/8	9,5	PD
870-24-06	06	M 24 x 1,5	3/8	9,5	-
870-24-08	08	M 24 x 1,5	1/2	13,0	PD
870-30-08	08	M 30 x 1,5	1/2	13,0	-
870-30-10	10	M 30 x 1,5	5/8	16,0	PD
870-36-12	12	M 36 x 1,5	3/4	19,0	PD
870-45-16	16	M 45 x 1,5	1	25,0	PD

871 GAZ franz. metrisch Überwurf gerade


Artikel-Nr.	Größe (Dash)	Gewinde ID (mm)	Schlauch ID (Zoll)	Schlauch ID (mm)	
871-20-04	04	M 20 x 1,5	1/4	6,5	-
871-20-05	05	M 20 x 1,5	5/16	8,0	-
871-20-06	06	M 20 x 1,5	3/8	9,5	PD
871-24-06	06	M 24 x 1,5	3/8	9,5	-
871-24-08	08	M 24 x 1,5	1/2	13,0	PD
871-30-10	10	M 30 x 1,5	5/8	16,0	PD
871-36-12	12	M 36 x 1,5	3/4	19,0	PD
871-45-16	16	M 45 x 1,5	1	25,0	PD
871-52-20	20	M 52 x 1,5	1 1/4	32,0	-

872 DKM Überwurf gerade


Artikel-Nr.	Größe (Dash)	Gewinde ID (mm)	Schlauch ID (Zoll)	Schlauch ID (mm)	
872-30-12	12	M 30 x 1,5	3/4	19,0	-
872-38-16	16	M 38 x 1,5	1	25,0	PD
872-45-20	20	M 45 x 1,5	1 1/4	32,0	PD
872-52-24	24	M 52 x 1,5	1 1/2	38,0	-

873 CEL Außengewinde gerade


Artikel-Nr.	Größe (Dash)	Gewinde AD (mm)	Schlauch ID (Zoll)	Schlauch ID (mm)	
873-12-03	03	M 12 x 1,5	3/16	4,5	PD
873-12-04	04	M 12 x 1,5	1/4	6,5	PD
873-14-04	04	M 14 x 1,5	1/4	6,5	PD
873-16-04	04	M 16 x 1,5	1/4	6,5	PD
873-16-05	05	M 16 x 1,5	5/16	8,0	PD
873-16-06	06	M 16 x 1,5	3/8	9,5	PD
873-18-04	04	M 18 x 1,5	1/4	6,5	PD
873-18-05	05	M 18 x 1,5	5/16	8,0	PD
873-18-06	06	M 18 x 1,5	3/8	9,5	PD
873-18-08	08	M 18 x 1,5	1/2	13,0	PD

Artikel-Nr.	Größe (Dash)	Gewinde AD (mm)	Schlauch ID (Zoll)	Schlauch ID (mm)	
873-22-06	06	M 22 x 1,5	3/8	9,5	PD
873-22-08	08	M 22 x 1,5	1/2	13,0	PD
873-22-10	10	M 22 x 1,5	5/8	16,0	-
873-26-08	08	M 26 x 1,5	1/2	13,0	PD
873-26-10	10	M 26 x 1,5	5/8	16,0	PD
873-26-12	12	M 26 x 1,5	3/4	19,0	PD
873-30-10	10	M 30 x 2,0	5/8	16,0	PD
873-30-12	12	M 30 x 2,0	3/4	19,0	PD
873-36-12	12	M 36 x 2,0	3/4	19,0	-
873-36-16	16	M 36 x 2,0	1	25,0	PD
873-45-16	16	M 45 x 2,0	1	25,0	PD
873-45-20	20	M 45 x 2,0	1 1/4	32,0	PD
873-52-24	24	M 52 x 2,0	1 1/2	38,0	PD

CEL Außengewinde gerade mit Nut (passend für Linde-Gabelstapler) 873L

Artikel-Nr.	Größe (Dash)	Gewinde AD (mm)	Schlauch ID (Zoll)	Schlauch ID (mm)	
873L-16-06	06	M16x1,5	3/8	9,5	PD



DKOL Überwurf gerade 874

Artikel-Nr.	Größe (Dash)	Gewinde ID (mm)	Schlauch ID (Zoll)	Schlauch ID (mm)	
874-12-03	03	M 12 x 1,5	3/16	4,5	PD
874-12-04	04	M 12 x 1,5	1/4	6,5	PD
874-14-03	03	M 14 x 1,5	3/16	4,5	PD
874-14-04	04	M 14 x 1,5	1/4	6,5	PD
874-16-04	04	M 16 x 1,5	1/4	6,5	PD
874-16-05	05	M 16 x 1,5	5/16	8,0	PD
874-16-06	06	M 16 x 1,5	3/8	9,5	PD
874-18-04	04	M 18 x 1,5	1/4	6,5	PD
874-18-05	05	M 18 x 1,5	5/16	8,0	PD
874-18-06	06	M 18 x 1,5	3/8	9,5	PD
874-18-08	08	M 18 x 1,5	1/2	13,0	PD
874-22-06	06	M 22 x 1,5	3/8	9,5	PD
874-22-08	08	M 22 x 1,5	1/2	13,0	PD
874-22-10	10	M 22 x 1,5	5/8	16,0	PD
874-26-08	08	M 26 x 1,5	1/2	13,0	PD
874-26-10	10	M 26 x 1,5	5/8	16,0	PD
874-26-12	12	M 26 x 1,5	3/4	19,0	PD
874-30-10	10	M 30 x 2,0	5/8	16,0	PD
874-30-12	12	M 30 x 2,0	3/4	19,0	PD
874-36-12	12	M 36 x 2,0	3/4	19,0	PD
874-36-16	16	M 36 x 2,0	1	25,0	PD
874-45-16	16	M 45 x 2,0	1	25,0	PD
874-45-20	20	M 45 x 2,0	1 1/4	32,0	PD
874-52-20	20	M 52 x 2,0	1 1/4	32,0	-
874-52-24	24	M 52 x 2,0	1 1/2	38,0	PD



875 CES Außengewinde gerade


Artikel-Nr.	Größe (Dash)	Gewinde AD (mm)	Schlauch ID (Zoll)	Schlauch ID (mm)	
875-14-03	03	M 14 x 1,5	3/16	4,5	PD
875-14-04	04	M 14 x 1,5	1/4	6,5	PD
875-16-03	03	M 16 x 1,5	3/16	4,5	-
875-16-04	04	M 16 x 1,5	1/4	6,5	PD
875-18-04	04	M 18 x 1,5	1/4	6,5	PD
875-18-05	05	M 18 x 1,5	5/16	8,0	PD
875-18-06	06	M 18 x 1,5	3/8	9,5	PD
875-20-04	04	M 20 x 1,5	1/4	6,5	PD
875-20-05	05	M 20 x 1,5	5/16	8,0	PD
875-20-06	06	M 20 x 1,5	3/8	9,5	PD
875-22-06	06	M 22 x 1,5	3/8	9,5	PD
875-22-08	08	M 22 x 1,5	1/2	13,0	PD
875-24-08	08	M 24 x 1,5	1/2	13,0	PD
875-24-12	12	M 24 x 1,5	3/4	19,0	PD
875-30-08	08	M 30 x 2,0	1/2	13,0	PD
875-30-10	10	M 30 x 2,0	5/8	16,0	PD
875-30-12	12	M 30 x 2,0	3/4	19,0	PD
875-30-16	16	M 30 x 2,0	1	25,0	PD
875-36-12	12	M 36 x 2,0	3/4	19,0	PD
875-36-16	16	M 36 x 2,0	1	25,0	PD
875-42-12	12	M 42 x 2,0	3/4	19,0	PD
875-42-16	16	M 42 x 2,0	1	25,0	PD
875-42-20	20	M 42 x 2,0	1 1/4	32,0	PD
875-52-20	20	M 52 x 2,0	1 1/4	32,0	PD
875-52-24	24	M 52 x 2,0	1 1/2	38,0	PD

876 DKOS Überwurf gerade


Artikel-Nr.	Größe (Dash)	Gewinde ID (mm)	Schlauch ID (Zoll)	Schlauch ID (mm)	
876-14-04	04	M 14 x 1,5	1/4	6,5	PD
876-16-03	03	M 16 x 1,5	3/16	4,5	-
876-16-04	04	M 16 x 1,5	1/4	6,5	PD
876-16-05	05	M 16 x 1,5	5/16	8,0	PD
876-18-04	04	M 18 x 1,5	1/4	6,5	PD
876-18-05	05	M 18 x 1,5	5/16	8,0	PD
876-18-06	06	M 18 x 1,5	3/8	9,5	PD
876-20-04	04	M 20 x 1,5	1/4	6,5	PD
876-20-05	05	M 20 x 1,5	5/16	8,0	PD
876-20-06	06	M 20 x 1,5	3/8	9,5	PD
876-22-06	06	M 22 x 1,5	3/8	9,5	PD
876-22-08	08	M 22 x 1,5	1/2	13,0	PD
876-24-06	06	M 24 x 1,5	3/8	9,5	PD
876-24-08	08	M 24 x 1,5	1/2	13,0	PD
876-24-10	10	M 24 x 1,5	5/8	16,0	PD
876-30-10	10	M 30 x 2,0	5/8	16,0	PD
876-30-12	12	M 30 x 2,0	3/4	19,0	PD
876-36-12	12	M 36 x 2,0	3/4	19,0	PD
876-36-16	16	M 36 x 2,0	1	25,0	PD
876-42-16	16	M 42 x 2,0	1	25,0	PD
876-52-20	20	M 52 x 2,0	1 1/4	32,0	PD
876-52-24	24	M 52 x 2,0	1 1/2	38,0	PD

Einschraubarmatur DKL Still 879

Artikel-Nr.	Größe (Dash)	Gewinde ID (mm)	Schlauch ID (Zoll)	Schlauch ID (mm)	
879-14-04	04	M14x1,5	1/4	6,5	PD
879-14-05	05	M14x1,5	5/16	8,0	PD



DKM Überwurf 90° Bogen 882

Artikel-Nr.	Größe (Dash)	Gewinde ID (mm)	Schlauch ID (Zoll)	Schlauch ID (mm)	
882-30-12	12	M 30 x 1,5	3/4	19,0	-
882-38-16	16	M 38 x 1,5	1	25,0	PD
882-45-20	20	M 45 x 1,5	1 1/4	32,0	-
882-52-24	24	M 52 x 1,5	1 1/2	38,0	-



DKOL Überwurf 45° Bogen 883

Artikel-Nr.	Größe (Dash)	Gewinde ID (mm)	Schlauch ID (Zoll)	Schlauch ID (mm)	
883-12-03	03	M 12 x 1,5	3/16	4,5	PD
883-12-04	04	M 12 x 1,5	1/4	6,5	PD
883-14-03	03	M 14 x 1,5	3/16	4,5	PD
883-14-04	04	M 14 x 1,5	1/4	6,5	PD
883-16-04	04	M 16 x 1,5	1/4	6,5	PD
883-16-05	05	M 16 x 1,5	5/16	8,0	PD
883-16-06	06	M 16 x 1,5	3/8	9,5	PD
883-18-04	04	M 18 x 1,5	1/4	6,5	PD
883-18-05	05	M 18 x 1,5	5/16	8,0	PD
883-18-06	06	M 18 x 1,5	3/8	9,5	PD
883-22-06	06	M 22 x 1,5	3/8	9,5	PD
883-22-08	08	M 22 x 1,5	1/2	13,0	PD
883-26-10	10	M 26 x 1,5	5/8	16,0	PD
883-30-12	12	M 30 x 2,0	3/4	19,0	PD
883-36-16	16	M 36 x 2,0	1	25,0	PD
883-45-20	20	M 45 x 2,0	1 1/4	32,0	PD
883-52-24	24	M 52 x 2,0	1 1/2	38,0	PD



884 DKOL Überwurf 90° Bogen


Artikel-Nr.	Größe (Dash)	Gewinde ID (mm)	Schlauch ID (Zoll)	Schlauch ID (mm)	
884-12-03	03	M 12 x 1,5	3/16	4,5	-
884-12-04	04	M 12 x 1,5	1/4	6,5	PD
884-14-04	04	M 14 x 1,5	1/4	6,5	PD
884-16-04	04	M 16 x 1,5	1/4	6,5	PD
884-16-05	05	M 16 x 1,5	5/16	8,0	PD
884-16-06	06	M 16 x 1,5	3/8	9,5	PD
884-18-04	04	M 18 x 1,5	1/4	6,5	PD
884-18-05	05	M 18 x 1,5	5/16	8,0	PD
884-18-06	06	M 18 x 1,5	3/8	9,5	PD
884-22-06	06	M 22 x 1,5	3/8	9,5	PD
884-22-08	08	M 22 x 1,5	1/2	13,0	PD
884-26-08	08	M 26 x 1,5	1/2	13,0	PD
884-26-10	10	M 26 x 1,5	5/8	16,0	PD
884-30-12	12	M 30 x 2,0	3/4	19,0	PD
884-36-16	16	M 36 x 2,0	1	25,0	PD
884-45-20	20	M 45 x 2,0	1 1/4	32,0	PD
884-52-24	24	M 52 x 2,0	1 1/2	38,0	PD

885 DKOS Überwurf 45° Bogen


Artikel-Nr.	Größe (Dash)	Gewinde ID (mm)	Schlauch ID (Zoll)	Schlauch ID (mm)	
885-14-04	04	M 14 x 1,5	1/4	6,5	PD
885-16-03	03	M 16 x 1,5	3/16	4,5	-
885-16-04	04	M 16 x 1,5	1/4	6,5	PD
885-18-04	04	M 18 x 1,5	1/4	6,5	PD
885-18-05	05	M 18 x 1,5	5/16	8,0	PD
885-20-05	05	M 20 x 1,5	5/16	8,0	PD
885-20-06	06	M 20 x 1,5	3/8	9,5	PD
885-22-06	06	M 22 x 1,5	3/8	9,5	PD
885-22-08	08	M 22 x 1,5	1/2	13,0	PD
885-24-08	08	M 24 x 1,5	1/2	13,0	PD
885-30-10	10	M 30 x 2,0	5/8	16,0	PD
885-30-12	12	M 30 x 2,0	3/4	19,0	PD
885-36-12	12	M 36 x 2,0	3/4	19,0	PD
885-36-16	16	M 36 x 2,0	1	25,0	PD
885-42-16	16	M 42 x 2,0	1	25,0	PD
885-52-20	20	M 52 x 2,0	1 1/4	32,0	PD

DKOS Überwurf 90° Bogen 886

Artikel-Nr.	Größe (Dash)	Gewinde ID (mm)	Schlauch ID (Zoll)	Schlauch ID (mm)	PD
886-14-04	04	M 14 x 1,5	1/4	6,5	PD
886-16-03	03	M 16 x 1,5	3/16	4,5	-
886-16-04	04	M 16 x 1,5	1/4	6,5	PD
886-18-04	04	M 18 x 1,5	1/4	6,5	PD
886-18-05	05	M 18 x 1,5	5/16	8,0	PD
886-18-06	06	M 18 x 1,5	3/8	9,5	PD
886-20-04	04	M 20 x 1,5	1/4	6,5	PD
886-20-05	05	M 20 x 1,5	5/16	8,0	PD
886-20-06	06	M 20 x 1,5	3/8	9,5	PD
886-22-06	06	M 22 x 1,5	3/8	9,5	PD
886-24-08	08	M 24 x 1,5	1/2	13,0	PD
886-24-10	10	M 24 x 1,5	5/8	16,0	PD
886-30-10	10	M 30 x 2,0	5/8	16,0	PD
886-30-12	12	M 30 x 2,0	3/4	19,0	PD
886-36-12	12	M 36 x 2,0	3/4	19,0	PD
886-36-16	16	M 36 x 2,0	1	25,0	PD
886-42-16	16	M 42 x 2,0	1	25,0	PD
886-52-20	20	M 52 x 2,0	1 1/4	32,0	PD



Schlauchverbinder 890

Artikel-Nr.	Größe (Dash)	Gewinde (mm)	Schlauch ID (Zoll)	Schlauch ID (mm)	PD
890-03-03	03	-	3/16	4,5	PD
890-04-04	04	-	1/4	6,5	PD
890-05-05	05	-	5/16	8,0	PD
890-06-06	06	-	3/8	9,5	PD
890-08-08	08	-	1/2	13,0	PD
890-10-10	10	-	5/8	16,0	PD
890-12-12	12	-	3/4	19,0	PD
890-16-16	16	-	1	25,0	PD



JIS metrisch Überwurf gerade 891

Artikel-Nr.	Größe (Dash)	Gewinde ID (mm)	Schlauch ID (Zoll)	Schlauch ID (mm)	PD
891-14-04	04	M 14 x 1,5	1/4	6,5	PD
891-18-06	06	M 18 x 1,5	3/8	9,5	PD
891-22-08	08	M 22 x 1,5	1/2	13,0	PD
891-24-08	08	M 24 x 1,5	1/2	13,0	PD
891-24-10	10	M 24 x 1,5	5/8	16,0	PD
891-30-12	12	M 30 x 1,5	3/4	19,0	PD
891-33-12	12	M 33 x 1,5	3/4	19,0	-
891-33-16	16	M 33 x 1,5	1	25,0	PD
891-36-20	20	M 36 x 1,5	1 1/4	31,0	-



898 Ringnippel zöllig


Artikel-Nr.	Größe (Dash)	Ring ID (mm)	Schlauch ID (Zoll)	Schlauch ID (mm)	
898-02-03	03	10,2	3/16	4,5	-
898-02-04	04	10,2	1/4	6,5	-
898-04-04	04	13,3	1/4	6,5	PD
898-06-05	05	16,8	5/16	8,0	PD
898-06-06	06	16,8	3/8	9,5	PD
898-08-06	06	21,0	3/8	9,5	PD
898-08-08	08	21,0	1/2	13,0	PD
898-10-10	10	23,3	5/8	16,0	PD
898-12-12	12	26,5	3/4	19,0	PD
898-16-16	16	33,5	1	25,0	PD

898B Bolzen für Ringnippel, zöllig


Artikel-Nr.	Größe (Dash)	Gewinde AD (Zoll-Gang)	Schlauch ID (Zoll)	Schlauch ID (mm)	
898B-04	04	1/4 - 19	-	-	PD
898B-06	06	3/8 - 19	-	-	PD
898B-08	08	1/2 - 14	-	-	PD
898B-10	10	5/8 - 14	-	-	PD
898B-12	12	3/4 - 14	-	-	PD
898B-16	16	1 - 11	-	-	PD

899 Ringnippel metrisch


Artikel-Nr.	Größe (Dash)	Ring ID (mm)	Schlauch ID (Zoll)	Schlauch ID (mm)	
899-10-03	03	10,1	3/16	4,5	PD
899-10-04	04	10,1	1/4	6,5	PD
899-12-03	03	12,1	3/16	4,5	-
899-12-04	04	12,1	1/4	6,5	PD
899-12-05	05	12,1	5/16	8,0	PD
899-14-04	04	14,1	1/4	6,5	PD
899-14-05	05	14,1	5/16	8,0	PD
899-14-06	06	14,1	3/8	9,5	PD
899-16-05	05	16,2	5/16	8,0	-
899-16-06	06	16,2	3/8	9,5	PD
899-18-06	06	18,2	3/8	9,5	PD
899-18-08	08	18,2	1/2	13,0	PD
899-22-08	08	22,2	1/2	13,0	PD
899-22-10	10	22,2	5/8	16,0	PD
899-26-12	12	26,2	3/4	19,0	-
899-30-16	16	30,3	1	25,0	-

899B Bolzen für Ringnippel, metrisch


Artikel-Nr.	Größe (Dash)	Gewinde AD (mm)	Schlauch ID (Zoll)	Schlauch ID (mm)	
899B-10	-	M 10 x 1,0	-	-	PD
899B-12	-	M 12 x 1,5	-	-	PD
899B-14	-	M 14 x 1,5	-	-	PD
899B-16	-	M 16 x 1,5	-	-	PD
899B-18	-	M 18 x 1,5	-	-	PD
899B-22	-	M 22 x 1,5	-	-	PD

6000 PSI SAE Flansch gerade 8236

Artikel-Nr.	Größe (Dash)	Flansch (Zoll)	Schlauch ID (Zoll)	Schlauch ID (mm)	PD
8236-08-08	08	1/2	1/2	13,0	PD
8236-08-10	10	1/2	5/8	16,0	PD
8236-08-12	12	1/2	3/4	19,0	PD
8236-12-08	08	3/4	1/2	13,0	PD
8236-12-10	10	3/4	5/8	16,0	PD
8236-12-12	12	3/4	3/4	19,0	PD
8236-12-16	16	3/4	1	25,0	PD
8236-16-12	12	1	3/4	19,0	PD
8236-16-16	16	1	1	25,0	PD
8236-16-20	20	1	1 1/4	32,0	-
8236-20-16	16	1 1/4	1	25,0	PD
8236-20-20	20	1 1/4	1 1/4	32,0	PD
8236-24-20	20	1 1/2	1 1/4	32,0	PD
8236-24-24	24	1 1/2	1 1/2	38,0	PD
8236-32-24	24	2	1 1/2	38,0	-
8236-32-32	32	2	2	51,0	-



6000 PSI SAE 90° Flanschbogen 8596

Artikel-Nr.	Größe (Dash)	Flansch (Zoll)	Schlauch ID (Zoll)	Schlauch ID (mm)	PD
8596-08-08	08	1/2	1/2	13,0	PD
8596-08-10	10	1/2	5/8	16,0	PD
8596-08-12	12	1/2	3/4	19,0	PD
8596-12-08	08	3/4	1/2	13,0	PD
8596-12-10	10	3/4	5/8	16,0	PD
8596-12-12	12	3/4	3/4	19,0	PD
8596-12-16	16	3/4	1	25,0	PD
8596-16-12	12	1	3/4	19,0	PD
8596-16-16	16	1	1	25,0	PD
8596-16-20	20	1	1 1/4	32,0	-
8596-20-16	16	1 1/4	1	25,0	PD
8596-20-20	20	1 1/4	1 1/4	32,0	PD
8596-24-20	20	1 1/2	1 1/4	32,0	-
8596-24-24	24	1 1/2	1 1/2	38,0	-
8596-32-24	24	2	1 1/2	38,0	-
8596-32-32	32	2	2	51,0	-



8686 6000 PSI SAE 45° Flanschbogen


Artikel-Nr.	Größe (Dash)	Flansch (Zoll)	Schlauch ID (Zoll)	Schlauch ID (mm)	
8686-08-08	08	1/2	1/2	13,0	PD
8686-08-10	10	1/2	5/8	16,0	PD
8686-08-12	12	1/2	3/4	19,0	PD
8686-12-08	08	3/4	1/2	13,0	PD
8686-12-10	10	3/4	5/8	16,0	PD
8686-12-12	12	3/4	3/4	19,0	PD
8686-12-16	16	3/4	1	25,0	PD
8686-16-12	12	1	3/4	19,0	PD
8686-16-16	16	1	1	25,0	PD
8686-16-20	20	1	1 1/4	32,0	PD
8686-20-16	16	1 1/4	1	25,0	PD
8686-20-20	20	1 1/4	1 1/4	32,0	PD
8686-24-20	20	1 1/2	1 1/4	32,0	PD
8686-24-24	24	1 1/2	1 1/2	38,0	-
8686-32-24	24	2	1 1/2	38,0	-
8686-32-32	32	2	2	51,0	-

8919 JIS metrisch Überwurf 90° Bogen


Artikel-Nr.	Größe (Dash)	Gewinde ID (mm)	Schlauch ID (Zoll)	Schlauch ID (mm)	
8919-14-04	04	M 14 x 1,5	1/4	6,5	PD
8919-18-06	06	M 18 x 1,5	3/8	9,5	PD
8919-22-08	08	M 22 x 1,5	1/2	13,0	PD
8919-24-10	10	M 24 x 1,5	5/16	16,0	PD
8919-30-12	12	M 30 x 1,5	3/4	19,0	-
8919-33-16	16	M 33 x 1,5	1	25,0	PD

8KT Überwurf Waschgeräte-Anschluss metrisch


Artikel-Nr.	Größe (Dash)	Gewinde ID (mm)	Schlauch ID (Zoll)	Schlauch ID (mm)	
8KT-21-04	04	M 21 x 1,5	1/4	6,5	PD
8KT-21-05	05	M 21 x 1,5	5/16	8,0	PD
8KT-21-06	06	M 21 x 1,5	3/8	9,5	PD
8KT-22-04	04	M 22 x 1,5	1/4	6,5	PD
8KT-22-05	05	M 22 x 1,5	5/16	8,0	PD
8KT-22-06	06	M 22 x 1,5	3/8	9,5	PD
8KT-22-08	08	M 22 x 1,5	1/2	13,0	-

H1877 DKOS Überwurf gerade (einteilige Hammerarmatur)


Artikel-Nr.	Größe (Dash)	Gewinde ID (mm)	Schlauch ID (Zoll)	Schlauch ID (mm)	
H1877-36-12	12	M 36 x 2	3/4	19,0	PD
H1877-42-16	16	M 42 x 2	1	25,0	PD

BSPP Überwurf gerade - Interlock 401

Artikel-Nr.	Größe (Dash)	Gewinde ID (Zoll-Gang)	Schlauch ID (Zoll)	Schlauch ID (mm)	
401-12-12	12	3/4 - 14	3/4	19,0	PD
401-16-16	16	1 - 11	1	25,0	PD
401-20-16	16	1 1/4 - 11	1	25,0	-
401-20-20	20	1 1/4 - 11	1 1/4	32,0	PD
401-24-24	24	1 1/2 - 11	1 1/2	38,0	PD
401-32-32	32	2 - 11	2	51,0	PD



JIC Überwurf gerade - Interlock 405

Artikel-Nr.	Größe (Dash)	Gewinde ID (Zoll-Gang)	Schlauch ID (Zoll)	Schlauch ID (mm)	
405-17-12	12	1 1/16 - 12	3/4	19,0	PD
405-21-12	12	1 5/16 - 12	3/4	19,0	-
405-21-16	16	1 5/16 - 12	1	25,0	PD
405-26-16	16	1 5/8 - 12	1	25,0	-
405-26-20	20	1 5/8 - 12	1 1/4	32,0	PD
405-30-20	20	1 7/8 - 12	1 1/4	32,0	PD
405-30-24	24	1 7/8 - 12	1 1/2	38,0	PD
405-40-32	32	2 1/2 - 12	2	51,0	PD



BSPT Außengewinde gerade - Interlock 415

Artikel-Nr.	Größe (Dash)	Gewinde AD (Zoll-Gang)	Schlauch ID (Zoll)	Schlauch ID (mm)	
415-12-12	12	3/4 - 14	3/4	19,0	-
415-16-16	16	1 - 11	1	25,0	-
415-20-20	20	1 1/4 - 11	1 1/4	32,0	-
415-24-24	24	1 1/2 - 11	1 1/2	38,0	-
415-32-32	32	2 - 11	2	51,0	-



JIC Außengewinde gerade - Interlock 418

Artikel-Nr.	Größe (Dash)	Gewinde AD (Zoll-Gang)	Schlauch ID (Zoll)	Schlauch ID (mm)	
418-17-12	12	1 1/16 - 12	3/4	19,0	PD
418-21-12	12	1 5/16 - 12	3/4	19,0	-
418-21-16	16	1 5/16 - 12	1	25,0	PD
418-26-16	16	1 5/8 - 12	1	25,0	-
418-26-20	20	1 5/8 - 12	1 1/4	32,0	PD
418-30-20	20	1 7/8 - 12	1 1/4	32,0	-
418-30-24	24	1 7/8 - 12	1 1/2	38,0	-
418-40-32	32	2 1/2 - 12	2	51,0	-



423 3000 PSI SAE Flansch gerade - Interlock


Artikel-Nr.	Größe (Dash)	Flansch (Zoll)	Schlauch ID (Zoll)	Schlauch ID (mm)	
423-12-12	12	3/4	3/4	19,0	PD
423-12-16	16	3/4	1	25,0	PD
423-16-12	12	1	3/4	19,0	PD
423-16-16	16	1	1	25,0	PD
423-16-20	20	1	1 1/4	32,0	PD
423-20-16	16	1 1/4	1	25,0	PD
423-20-20	20	1 1/4	1 1/4	32,0	PD
423-24-20	20	1 1/2	1 1/4	32,0	PD
423-24-24	24	1 1/2	1 1/2	38,0	PD
423-32-24	24	2	1 1/2	38,0	PD
423-32-32	32	2	2	51,0	PD

445 ORFS Außengewinde gerade - Interlock


Artikel-Nr.	Größe (Dash)	Gewinde AD (Zoll-Gang)	Schlauch ID (Zoll)	Schlauch ID (mm)	
445-12-12	12	1 3/16 - 12	3/4	19,0	PD
445-16-16	16	1 7/16 - 12	1	25,0	PD
445-20-20	20	1 11/16 - 12	1 1/4	32,0	PD
445-24-24	24	2 - 12	1 1/2	38,0	PD

446 ORFS Überwurf gerade - Interlock


Artikel-Nr.	Größe (Dash)	Gewinde ID (Zoll-Gang)	Schlauch ID (Zoll)	Schlauch ID (mm)	
446-12-12	12	1 3/16 - 12	3/4	19,0	PD
446-16-16	16	1 7/16 - 12	1	25,0	PD
446-20-20	20	1 11/16 - 12	1 1/4	32,0	PD
446-24-20	20	2 - 12	1 1/4	32,0	-
446-24-24	24	2 - 12	1 1/2	38,0	PD

474 DKOL Überwurf gerade - Interlock


Artikel-Nr.	Größe (Dash)	Gewinde ID (mm)	Schlauch ID (Zoll)	Schlauch ID (mm)	
474-30-12	12	M 30 x 2,0	3/4	19,0	PD
474-36-16	16	M 36 x 2,0	1	25,0	PD
474-45-20	20	M 45 x 2,0	1 1/4	32,0	PD
474-52-24	24	M 52 x 2,0	1 1/2	38,0	PD

CES Außengewinde gerade - Interlock 475

Artikel-Nr.	Größe (Dash)	Gewinde AD (mm)	Schlauch ID (Zoll)	Schlauch ID (mm)	PD
475-36-12	12	M 36 x 2,0	3/4	19,0	PD
475-42-16	16	M 42 x 2,0	1	25,0	PD
475-52-20	20	M 52 x 2,0	1 1/4	32,0	PD



DKOS Überwurf gerade - Interlock 477

Artikel-Nr.	Größe (Dash)	Gewinde ID (mm)	Schlauch ID (Zoll)	Schlauch ID (mm)	PD
477-30-12	12	M 33 x 2,0	3/4	19,0	PD
477-36-12	12	M 36 x 2,0	3/4	19,0	PD
477-36-12/SW41	12	M 36 x 2,0	3/4	19,0	PD
477-36-16	16	M 36 x 2,0	1	25,0	PD
477-42-12	12	M 42 x 2,0	3/4	19,0	PD
477-42-16	16	M 42 x 2,0	1	25,0	PD
477-42-20	20	M 42 x 2,0	1 1/4	31,0	PD
477-52-20	20	M 52 x 2,0	1 1/4	32,0	PD
477-52-24	24	M 52 x 2,0	1 1/2	38,0	PD



DKOS Überwurf 90° Bogen - Interlock 487

Artikel-Nr.	Größe (Dash)	Gewinde ID (mm)	Schlauch ID (Zoll)	Schlauch ID (mm)	PD
487-30-12	12	M 30 x 2,0	3/4	19,0	PD
487-36-12	12	M 36 x 2,0	3/4	19,0	PD
487-36-16	16	M 36 x 2,0	1	25,0	PD
487-42-16	16	M 42 x 2,0	1	25,0	PD
487-52-20	20	M 52 x 2,0	1 1/4	32,0	PD



DKOS Überwurf 45° Bogen - Interlock 488

Artikel-Nr.	Größe (Dash)	Gewinde ID (mm)	Schlauch ID (Zoll)	Schlauch ID (mm)	PD
488-30-12	12	M 30 x 2,0	3/4	19,0	PD
488-36-12	12	M 36 x 2,0	3/4	19,0	PD
488-36-12/SW41	12	M 36 x 2,0	3/4	19,0	PD
488-36-16	16	M 36 x 2,0	1	25,0	PD
488-42-16	16	M 42 x 2,0	1	25,0	PD
488-52-20	20	M 52 x 2,0	1 1/4	32,0	PD



489 DKOS Überwurf 20° Bogen - Interlock (Liebherr-Armatur)


Artikel-Nr.	Größe (Dash)	Gewinde ID (mm)	Schlauch ID (Zoll)	Schlauch ID (mm)	
489-36-16	16	M36x2,0	1	25,0	PD
489-42-16	16	M42 x 2,0	1	25,0	PD

1447 ORFS Überwurf 45° Bogen - Interlock


Artikel-Nr.	Größe (Dash)	Gewinde ID (Zoll-Gang)	Schlauch ID (Zoll)	Schlauch ID (mm)	
1447-12-12	12	1 3/16 - 12	3/4	19,0	PD
1447-16-16	16	1 7/16 - 12	1	25,0	PD
1447-20-20	20	1 11/16 - 12	1 1/4	32,0	PD
1447-24-24	24	2 - 12	1 1/2	38,0	PD

1448 ORFS Überwurf 90° Bogen - Interlock


Artikel-Nr.	Größe (Dash)	Gewinde ID (Zoll-Gang)	Schlauch ID (Zoll)	Schlauch ID (mm)	
1448-12-12	12	1 3/16 - 12	3/4	19,0	PD
1448-16-16	16	1 7/16 - 12	1	25,0	PD
1448-20-20	20	1 11/16 - 12	1 1/4	32,0	PD
1448-24-24	24	2 - 12	1 1/2	38,0	-

1451 BSPP Überwurf 90° Bogen - Interlock


Artikel-Nr.	Größe (Dash)	Gewinde ID (Zoll-Gang)	Schlauch ID (Zoll)	Schlauch ID (mm)	
1451-12-12	12	3/4 - 14	3/4	19,0	PD
1451-16-16	16	1 - 11	1	25,0	PD
1451-20-16	16	1 1/4 - 11	1	25,0	-
1451-20-20	20	1 1/4 - 11	1 1/4	32,0	PD
1451-24-24	24	1 1/2 - 11	1 1/2	38,0	PD
1451-32-32	32	2 - 11	2	51,0	PD

1455 JIC Überwurf 90° Bogen - Interlock

Artikel-Nr.	Größe (Dash)	Gewinde ID (Zoll-Gang)	Schlauch ID (Zoll)	Schlauch ID (mm)	
1455-17-12	12	1 1/16 - 12	3/4	19,0	PD
1455-21-12	12	1 5/16 - 12	3/4	19,0	-
1455-21-16	16	1 5/16 - 12	1	25,0	PD
1455-26-16	16	1 5/8 - 12	1	25,0	-
1455-26-20	20	1 5/8 - 12	1 1/4	32,0	PD
1455-30-20	20	1 7/8 - 12	1 1/4	32,0	-
1455-30-24	24	1 7/8 - 12	1 1/2	38,0	PD
1455-40-32	32	2 1/2 - 12	2	51,0	PD



3000 PSI 90° SAE Flanschbogen - Interlock 1459

Artikel-Nr.	Größe (Dash)	Flansch (Zoll)	Schlauch ID (Zoll)	Schlauch ID (mm)	
1459-12-12	12	3/4	3/4	19,0	PD
1459-16-12	12	1	3/4	19,0	PD
1459-16-16	16	1	1	25,0	PD
1459-16-20	20	1	1 1/4	32,0	PD
1459-20-16	16	1 1/4	1	25,0	PD
1459-20-20	20	1 1/4	1 1/4	32,0	PD
1459-24-20	20	1 1/2	1 1/4	32,0	PD
1459-24-24	24	1 1/2	1 1/2	38,0	PD
1459-32-24	24	2	1 1/2	38,0	PD
1459-32-32	32	2	2	51,0	PD



BSPB Überwurf 45° Bogen - Interlock 1460

Artikel-Nr.	Größe (Dash)	Gewinde ID (Zoll-Gang)	Schlauch ID (Zoll)	Schlauch ID (mm)	
1460-12-12	12	3/4 - 14	3/4	19,0	PD
1460-16-16	16	1 - 11	1	25,0	PD
1460-20-16	16	1 1/4 - 11	1	25,0	-
1460-20-20	20	1 1/4 - 11	1 1/4	32,0	PD
1460-24-24	24	1 1/2 - 11	1 1/2	38,0	PD
1460-32-32	32	2 - 11	2	51,0	PD



JIC Überwurf 45° Bogen - Interlock 1464

Artikel-Nr.	Größe (Dash)	Gewinde ID (Zoll-Gang)	Schlauch ID (Zoll)	Schlauch ID (mm)	
1464-17-12	12	1 1/16 - 12	3/4	19,0	PD
1464-21-12	12	1 5/16 - 12	3/4	19,0	-
1464-21-16	16	1 5/16 - 12	1	25,0	PD
1464-26-16	16	1 5/8 - 12	1	25,0	-
1464-26-20	20	1 5/8 - 12	1 1/4	32,0	PD
1464-30-20	20	1 7/8 - 12	1 1/4	32,0	-
1464-30-24	24	1 7/8 - 12	1 1/2	38,0	PD
1464-40-32	32	2 1/2 - 12	2	51,0	PD



1468 3000 PSI SAE 45° Flanschbogen - Interlock


Artikel-Nr.	Größe (Dash)	Flansch (Zoll)	Schlauch ID (Zoll)	Schlauch ID (mm)	
1468-12-12	12	3/4	3/4	19,0	PD
1468-16-12	12	1	3/4	19,0	PD
1468-16-16	16	1	1	25,0	PD
1468-20-16	16	1 1/4	1	25,0	PD
1468-20-20	20	1 1/4	1 1/4	32,0	PD
1468-20-24	24	1 1/4	1 1/2	38,0	-
1468-24-20	20	1 1/2	1 1/4	32,0	PD
1468-24-24	24	1 1/2	1 1/2	38,0	PD
1468-32-24	24	2	1 1/2	38,0	PD
1468-32-32	32	2	2	51,0	PD

4236 6000 PSI SAE Flansch gerade - Interlock


Artikel-Nr.	Größe (Dash)	Flansch (Zoll)	Schlauch ID (Zoll)	Schlauch ID (mm)	
4236-12-08	08	3/4	1/2	13,0	PD
4236-12-12	12	3/4	3/4	19,0	PD
4236-12-16	16	3/4	1	25,0	PD
4236-16-12	12	1	3/4	19,0	PD
4236-16-16	16	1	1	25,0	PD
4236-16-20	20	1	1 1/4	32,0	PD
4236-20-16	16	1 1/4	1	25,0	PD
4236-20-20	20	1 1/4	1 1/4	32,0	PD
4236-20-24	24	1 1/4	1 1/2	38,0	PD
4236-24-20	20	1 1/2	1 1/4	32,0	PD
4236-24-24	24	1 1/2	1 1/2	38,0	PD
4236-32-24	24	2	1 1/2	38,0	PD
4236-32-32	32	2	2	51,0	PD

4239 9000 PSI SAE Flansch gerade - Interlock


Artikel-Nr.	Größe (Dash)	Flansch (Zoll)	Schlauch ID (Zoll)	Schlauch ID (mm)	
4239-12-12	12	3/4	3/4	19,0	PD
4239-16-16	16	1	1	25,0	PD
4239-20-16	16	1 1/4	1	25,0	PD
4239-20-20	20	1 1/4	1 1/4	32,0	PD
4239-24-20	20	1 1/2	1 1/4	32,0	PD
4239-24-24	24	1 1/2	1 1/2	38,0	PD

6000 PSI SAE 90° Flanschbogen - Interlock 14596

Artikel-Nr.	Größe (Dash)	Flansch (Zoll)	Schlauch ID (Zoll)	Schlauch ID (mm)	
14596-12-12	12	3/4	3/4	19,0	PD
14596-12-16	16	3/4	1	25,0	PD
14596-16-12	12	1	3/4	19,0	PD
14596-16-16	16	1	1	25,0	PD
14596-16-20	20	1	1 1/4	32,0	PD
14596-20-16	16	1 1/4	1	25,0	PD
14596-20-20	20	1 1/4	1 1/4	32,0	PD
14596-20-24	24	1 1/4	1 1/2	38,0	-
14596-24-20	20	1 1/2	1 1/4	32,0	PD
14596-24-24	24	1 1/2	1 1/2	38,0	PD
14596-32-24	24	2	1 1/2	38,0	PD
14596-32-32	32	2	2	51,0	PD



6000 PSI SAE 90° Flanschbogen Long Drop - Interlock 14596LD

Artikel-Nr.	Schenkellänge	Größe (Dash)	Flansch (Zoll)	Schlauch ID (Zoll)	Schlauch ID (mm)	
14596-12-12-LD	100	12	3/4	3/4	19,0	PD
14596-12-16-LD	108	16	3/4	1	25,0	PD
14596-16-12-LD	100	12	1	3/4	19,0	PD
14596-16-16-LD	100	16	1	1	25,0	PD
14596-20-16-LD	115	16	1 1/4	1	25,0	PD
14596-20-20-LD	120	20	1 1/4	1 1/4	32,0	PD
14596-24-20-LD	120	20	1 1/2	1 1/4	32,0	PD
14596-24-24-LD	140	24	1 1/2	1 1/2	38,0	PD
14596-32-24-LD	140	24	2	1 1/2	38,0	PD
14596-32-32-LD	150	32	2	2	51,0	PD



9000 PSI SAE 90° Flanschbogen - Interlock 14599

Artikel-Nr.	Größe (Dash)	Flansch (Zoll)	Schlauch ID (Zoll)	Schlauch ID (mm)	
14599-12-12	12	3/4	3/4	19,0	PD
14599-16-16	16	1	1	25,0	PD
14599-20-16	16	1 1/4	1	25,0	PD
14599-20-20	20	1 1/4	1 1/4	32,0	PD
14599-24-20	20	1 1/2	1 1/4	32,0	PD
14599-24-24	24	1 1/2	1 1/2	38,0	PD



14686 6000 PSI SAE 45° Flanschbogen - Interlock


Artikel-Nr.	Größe (Dash)	Flansch (Zoll)	Schlauch ID (Zoll)	Schlauch ID (mm)	
14686-12-12	12	3/4	3/4	19,0	PD
14686-16-12	12	1	3/4	19,0	PD
14686-16-16	16	1	1	25,0	PD
14686-16-20	20	1	1 1/4	32,0	PD
14686-20-16	16	1 1/4	1	25,0	PD
14686-20-20	20	1 1/4	1 1/4	32,0	PD
14686-20-24	24	1 1/4	1 1/2	38,0	-
14686-24-20	20	1 1/2	1 1/4	32,0	PD
14686-24-24	24	1 1/2	1 1/2	38,0	PD
14686-32-24	24	2	1 1/2	38,0	PD
14686-32-32	32	2	2	51,0	PD

14686LD 6000 PSI SAE 45° Flanschbogen Long Drop - Interlock


Artikel-Nr.	Schenkellänge	Größe (Dash)	Flansch (Zoll)	Schlauch ID (Zoll)	Schlauch ID (mm)	
14686-16-12-LD	45	12	1	3/4	19,0	PD
14686-16-16-LD	45	16	1	1	25,0	PD
14686-20-16-LD	50	16	1 1/4	1	25,0	PD
14686-20-20-LD	50	20	1 1/4	1 1/4	32,0	PD
14686-24-20-LD	60	20	1 1/2	1 1/4	32,0	PD
14686-24-24-LD	60	24	1 1/2	1 1/2	38,0	PD
14686-32-32-LD	80	32	2	2	51,0	PD

14689 9000 PSI SAE 45° Flanschbogen - Interlock


Artikel-Nr.	Größe (Dash)	Flansch (Zoll)	Schlauch ID (Zoll)	Schlauch ID (mm)	
14689-12-12	12	3/4	3/4	19,0	PD
14689-16-16	16	1	1	25,0	PD
14689-20-16	16	1 1/4	1	25,0	PD
14689-20-20	20	1 1/4	1 1/4	32,0	PD
14689-24-24	24	1 1/2	1 1/2	38,0	PD

Schraubarmatur CEL Außengewinde gerade 173

Artikel-Nr.	Größe (Dash)	Gewinde AD (mm)	Schlauch ID (Zoll)	Schlauch ID (mm)	PD
173-12-02	02	M 12 x 1,5	1/8	4,0	PD
173-14-04	04	M 14 x 1,5	1/4	6,5	PD
173-16-05	05	M 16 x 1,5	5/16	8,0	PD
173-18-06	06	M 18 x 1,5	3/8	9,5	PD
173-22-08	08	M 22 x 1,5	1/2	13,0	PD









Schraubarmatur DKL Überwurf gerade 174

Artikel-Nr.	Größe (Dash)	Gewinde ID (mm)	Schlauch ID (Zoll)	Schlauch ID (mm)	PD
174-12-02	02	M 12 x 1,5	1/8	4,0	PD
174-14-04	04	M 14 x 1,5	1/4	6,5	PD
174-16-05	05	M 16 x 1,5	5/16	8,0	PD
174-18-06	06	M 18 x 1,5	3/8	9,5	PD
174-22-08	08	M 22 x 1,5	1/2	13,0	PD
174-26-10	10	M 26 x 1,5	5/8	16,0	PD



Nach der DGUV Regel 113-020 - Hydraulik-Schlauchleitungen und Hydraulik-Flüssigkeiten - Regeln für den sicheren Einsatz, sollten Schlauchbefestigungen über Pressarmaturen erfolgen. Aufgrund mangelnder Montagesicherheit gilt es Schraubarmaturen zu vermeiden. Die Schlaucharmaturenserien 173 und 174 sind, mit den entsprechenden Fassungen RN1 und RN2, nur im äußersten Notfall einzusetzen. Dies kann die Havarie eines Autotransporters in einer Baustelle auf der Autobahn sein oder eine Baumaschine die ohne die ausgefallene Position nicht in die Werkstatt transportiert werden kann. Die Notfallreparatur sollte zeitnah durch eine neu konfektionierte Schlauchleitung ersetzt werden.

	Serie	Produkte	Seite
	SN03T	Pressfassung für Geflechtschlauch (kein Schälén)	57
	UN4	Pressfassung für Niederdruckschlauch (kein Schälén)	57
	US2	Pressfassung für Geflechtschlauch (Schlauchschälén außen)	57
	USN	Pressfassung für Geflechtsschlauch (kein Schälén)	57
	UPN	Pressfassung für Geflechtsschlauch (kein Schälén)	58
	MSI	Pressfassung Interlock für Spiralschlauch (Schlauchschälén innen/außen)	58
	UMS	Pressfassung für Spiralschlauch (Schlauchschälén außen)	58
	SX1	Pressfassung für PTFE-Schlauch (glatt und gewellt)	58
	ZN7	Pressfassung Textilgeflechtschlauch (kein Schälén)	59
	MTH1	Pressfassung für Thermoplastik-Schlauch MTH1 (kein Schälén)	59
	ZN7L	Pressfassung für Thermoplastik-Schlauch-Linde (kein Schälén)	59
	ZN7T	Pressfassung für Thermoplastik-Schlauch (kein Schälén)	59
	ZN8HP	Pressfassung für Thermoplastik-Schlauch 700 bar (kein Schälén)	60
	RN1	Schraubfassung für Geflechtsschlauch 1SN (kein Schälén)	60
	RN2	Schraubfassung für Geflechtsschlauch 2SN (kein Schälén)	60

Pressfassung für Geflechtschlauch (kein Schälén) **SN03T**

Artikel-Nr.	Größe (Dash)	Schlauch ID (Zoll)	Freigegeben für PIRTEK Schlauch-Serie*	
SN03T-04	04	1/4	100R2K Serie II	PD
SN03T-05	05	5/8	100R2K	PD
SN03T-06	06	3/8	100R2K	PD
SN03T-08	08	1/2	100R2K Serie II	PD
SN03T-10	10	5/8	100R2K	PD
SN03T-12	12	3/4	100R2K	PD
SN03T-16	16	1	100R2K	PD



*siehe Seite 60 - geltende Pressmaße und Richtlinien der Schlauchkonfektionierung.

Pressfassung für Niederdruckschlauch (kein Schälén) **UN4**

Artikel-Nr.	Größe (Dash)	Schlauch ID (Zoll)	Freigegeben für PIRTEK Schlauch-Serie*	
UN4-12	12	3/4	100S4	PD
UN4-16	16	1	100R6, 100S4	PD
UN4-20	20	1 1/4	100S4	PD
UN4-24	24	1 1/2	100S4	PD
UN4-32	32	2	100S4	PD



*siehe Seite 60 - geltende Pressmaße und Richtlinien der Schlauchkonfektionierung.

Pressfassung für Geflechtschlauch (Schlauchsçälén außen) **US2**

Artikel-Nr.	Größe (Dash)	Schlauch ID (Zoll)	Freigegeben für PIRTEK Schlauch-Serie*	
US2-20	20	1 1/4	100R2AT	PD
US2-24	24	1 1/2	100R2AT	PD
US2-32	32	2	100R2AT	PD



*siehe Seite 60 - geltende Pressmaße und Richtlinien der Schlauchkonfektionierung.

Pressfassung für Geflechtschlauch (kein Schälén) **Serie USN**

Artikel-Nr.	Größe (Dash)	Schlauch ID (Zoll)	Freigegeben für PIRTEK Schlauch-Serie*	
USN-04	04	1/4	100R6, PFM25	PD
USN-05	05	5/16	100R6, PFM25	PD
USN-06	06	3/8	100R6, PFM25	PD



*siehe Seite 60 - geltende Pressmaße und Richtlinien der Schlauchkonfektionierung.

UPN Pressfassung für Geflechschlauch (kein Schälén)


Artikel-Nr.	Größe (Dash)	Schlauch ID (Zoll)	Freigegeben für PIRTEK Schlauch-Serie*	
UPN-04	04	1/4	HTP21/40, PFM35	PD
UPN-05	05	5/16	HTP21/40, PFM35	PD
UPN-06	06	3/8	HTP21/40, PFM35	PD
UPN-08	08	1/2	HTP21/40, PFM25, PFM35	PD
UPN-10	10	5/8	PFM25, PFM35	PD
UPN-12	12	3/4	PFM25	PD
UPN-16	16	1	PFM25	PD

*siehe Seite 60 - geltende Pressmaße und Richtlinien der Schlauchkonfektionierung.

MSI Pressfassung Interlock für Spiralschlauch Schlauchschälén (innen/außen)


Artikel-Nr.	Größe (Dash)	Schlauch ID (Zoll)	Freigegeben für PIRTEK Schlauch-Serie*	
MSI-12	12	3/4	PFM35SX, PFM42SX	PD
MSI-16	16	1	PFM35SX, PFM42SX	PD
MSI-20	20	1 1/4	PFM35SX	PD
MSI15-20/BRI	20	1 1/4	PFM42SX	PD
MSI15-24/BRI	24	1 1/2	PFM35SX, PFM42SX	PD
MSI13-32	32	2	PFM35S	PD
MSI15-32/BRI	32	2	100B6ST	PD

*siehe Seite 60 - geltende Pressmaße und Richtlinien der Schlauchkonfektionierung.

UMS Pressfassung für Spiralschlauch (Schlauchschälén außen)


Artikel-Nr.	Größe (Dash)	Schlauch ID (Zoll)	Freigegeben für PIRTEK Schlauch-Serie*	
UMS-06	06	3/8	PFM42SX	PD
UMS-08/TF	08	1/2	PFM42SX	PD
UMS-10	10	5/8	PFM42SX	PD
UMS-12/TF	12	3/4	PFM35, PFM35SX, PFM42SX	PD
UMS-16/SX	16	1	PFM35, PFM35SX, PFM42SX	PD

*siehe Seite 60 - geltende Pressmaße und Richtlinien der Schlauchkonfektionierung.

SX1 Pressfassung für PTFE-Schlauch (glatt und gewellt)


Artikel-Nr.	Größe (Dash)	Schlauch ID (Zoll)	Freigegeben für PIRTEK Schlauch-Serie*	
SX1-03	03	3/16	100STH	PD
SX1-04	04	1/4	100SCX, 100STH	PD
SX1-05	05	5/8	100SCX, 100STH	PD
SX1-06	06	3/8	100SCX, 100STH	PD
SX1-08	08	1/2	100SCX, 100STH	PD
SX1-10	10	5/8	100SCX, 100STH	PD
SX1-12	12	3/4	100SCX, 100STH	PD
SX1-16	16	1	100SCX, 100STH	PD
SX1-20	20	1 1/4	100SCX	PD
SX1-24	24	1 1/2	100SCX	PD
SX1-32	32	2	100SCX	PD

*siehe Seite 60 - geltende Pressmaße und Richtlinien der Schlauchkonfektionierung.

Pressfassung Textilgeflecht-Schlauch (kein Schälén) ZN7

Artikel-Nr.	Größe (Dash)	Schlauch ID (Zoll)	Freigegeben für PIRTEK Schlauch-Serie*
ZN7-08	08	1/2	100R6 PD
ZN7-10	10	5/8	100R6 PD
ZN7-12	12	3/4	100R6 PD

*siehe Seite 60 - geltende Pressmaße und Richtlinien der Schlauchkonfektionierung.



Pressfassung für Thermoplastik-Schlauch MTH1 (kein Schälén) MTH1

Artikel-Nr.	Größe (Dash)	Schlauch ID (Zoll)	Freigegeben für PIRTEK Schlauch-Serie*
MTH1-03	03	3/16	100MTH1LT, 100R7LT PD
MTH1-04	04	1/4	100MTH1LT PD
MTH1-04/R8	04	1/4	100R7LT PD
MTH1-05	05	5/16	100MTH1LT, 100R7LT PD
MTH1-06	06	3/8	100MTH1LT, 100R7LT, 1SC PD
MTH1-08	08	1/2	100MTH1LT, 100R7LT PD

*siehe Seite 60 - geltende Pressmaße und Richtlinien der Schlauchkonfektionierung.



Pressfassung für Thermoplastik-Schlauch - Linde (kein Schälén) ZN7L

Artikel-Nr.	Größe (Dash)	Schlauch ID (Zoll)	Freigegeben für PIRTEK Schlauch-Serie*
ZN7L-06	06	3/8	3770 PD

*siehe Seite 60 - geltende Pressmaße und Richtlinien der Schlauchkonfektionierung.



Pressfassung für Thermoplastik-Schlauch (kein Schälén) ZN7T

Artikel-Nr.	Größe (Dash)	Schlauch ID (Zoll)	Freigegeben für PIRTEK Schlauch-Serie*
ZN7T-03	03	3/16	100R6 PD

*siehe Seite 60 - geltende Pressmaße und Richtlinien der Schlauchkonfektionierung.



ZN8HP Pressfassung für Thermoplastik-Schlauch 700 bar (kein Schälén)


Artikel-Nr.	Größe (Dash)	Schlauch ID (Zoll)	Freigegeben für PIRTEK Schlauch-Serie*	
ZN8HP-04	04	1/4	100R8HP	PD
ZN8HP-06	06	3/8	100R8HP	PD

*siehe Seite 60 - geltende Pressmaße und Richtlinien der Schlauchkonfektionierung.

RN1 Schraubfassung für Geflechschlauch 1SN (kein Schälén)


Artikel-Nr.	Größe (Dash)	Schlauch ID (Zoll)		
RN1-02	02	1/8	Nur für Notreparatur 1SN Schlauch	PD
RN1-04	04	1/4	Nur für Notreparatur 1SN Schlauch	PD
RN1-05	05	5/16	Nur für Notreparatur 1SN Schlauch	PD
RN1-06	06	3/8	Nur für Notreparatur 1SN Schlauch	PD
RN1-08	08	1/2	Nur für Notreparatur 1SN Schlauch	PD

RN2 Schraubfassung für Geflechschlauch 2SN (kein Schälén)


Artikel-Nr.	Größe (Dash)	Schlauch ID (Zoll)		
RN2-04	04	1/4	Nur für Notreparatur 2SN Schlauch	PD
RN2-05	05	5/16	Nur für Notreparatur 2SN Schlauch	PD
RN2-06	06	3/8	Nur für Notreparatur 2SN Schlauch	PD
RN2-08	08	1/2	Nur für Notreparatur 2SN Schlauch	PD
RN2-10	10	5/8	Nur für Notreparatur 2SN Schlauch	PD

Nach der DGUV Regel 113-020 - Hydraulik-Schlauchleitungen und Hydraulik-Flüssigkeiten - Regeln für den sicheren Einsatz, sollten Schlauchfassungen über Pressarmaturen erfolgen. Aufgrund mangelnder Montagesicherheit gilt es Schraubarmaturen zu vermeiden. Die Fassungen RN1 sowie RN2 sind, mit den entsprechenden Schlaucharmaturenserien 173 und 174, nur im äußersten Notfall einzusetzen. Dies kann die Havarie eines Autotransporters in einer Baustelle auf der Autobahn sein oder eine Baumaschine die ohne die ausgefallene Position nicht in die Werkstatt transportiert werden kann. Die Notfallreparatur sollte zeitnah durch eine neu konfektionierte Schlauchleitung ersetzt werden.

*Die freigegebenen Pirtek Schlauch-Serien dürfen nur nach den gültigen Richtlinien der Schlauchkonfektionierung und freigegebenen Pressmaßen von Pirtek verwendet werden.